



## ПРЕСС-РЕЛИЗ

13 МАЯ 2024 ГОДА

### АВТОМОБИЛЬНЫЙ РЫНОК РОССИИ В АПРЕЛЕ И ЯНВАРЕ-АПРЕЛЕ 2024 ГОДА ЛЕГКОВЫЕ АВТОМОБИЛИ, ЛЕГКИЕ КОММЕРЧЕСКИЕ АВТОМОБИЛИ И ПИКАПЫ

В апреле 2024 года продажи новых легковых автомобилей, легких коммерческих автомобилей и пикапов в России выросли на 78,1% и составили 146 984 ед. Всего за четыре месяца было реализовано 505 486 ед. техники, что на 85,3% больше, чем за аналогичный период 2023 года.\*

Итоги продаж по отдельным видам АТС:

- Легковые автомобили: апрель 2024 года – 135 618 ед. (82,6%), январь-апрель 2024 года – 465 592 ед. (89,7%).  
Из них электромобили (BEV): апрель 2024 года – 2 279 ед. (165%), январь-апрель 2024 года – 8 416 ед. (235,4%).
- Легкие коммерческие автомобили, включая грузовые автомобили категории N1 и автобусы категории M2: апрель 2024 года – 9 111 ед. (30,1%), январь-апрель 2024 года – 31 779 ед. (38,2%).  
Из них электромобили (BEV): апрель 2024 года – 7 ед. (40%), январь-апрель 2024 года – 12 ед. (-33,3%).
- Пикапы: апрель 2024 года – 2 255 ед. (78,3%), январь-апрель 2024 года – 8 115 ед. (89,1%).

\* (без учета продаж силовым и дипломатическим структурам в РФ)

**MIMS**  
automobility  
MOSCOW  
Наши партнеры

#### КОММЕНТАРИЙ:

Комментирует Александр Ковригин, заместитель генерального директора «АСМ-холдинг»:

Продажи легковых автомобилей в апреле 2024 года на рынке России выросли на 82,6%, по итогам четырех месяцев на 89,7%. По итогам 2024 года мы ожидаем, что продажи новых автомобилей вырастут на 30-35% к результатам 2023 года и достигнут 1,4 млн. шт.

В апреле мы зафиксировали увеличение продаж новых пикапов на 78,3%, в январе-апреле 89,1%. Прогноз по этому сегменту на 2024 год – рост продаж в пределах 25-30%.

В сегменте легких коммерческих автомобилей в апреле отмечаем рост на 30,1% и на 38,2% с начала года. В 2024 году мы ожидаем увеличение продаж LCV на уровне 15-20% к результату прошлого года.

Мы считаем, что в дальнейшем высокие темпы роста продаж автомобилей будут снижаться и рынок будет стабилизироваться.

#### НАШИ КОНТАКТЫ:

ОАО «АСМ-холдинг»

107031, г. Москва, ул. Кузнецкий мост, д. 21/5, под. 6

тел: 8 (495) 625-51-79, 8 (495) 626-04-71

e-mail: inf@asm-holding.ru

Ассоциация «ОАР»

127106, г. Москва, Нововладыкинский проезд 8, стр. 5, а/я 81

тел: 8 (495) 739-70-95

e-mail: info\_oar@mail.ru



разработано специалистами  
АВТОСТАТ-ИНФО



# ЛЕГКОВЫЕ АВТОМОБИЛИ

## Продажи новых легковых автомобилей в России за апрель и 4 месяца 2024 года по маркам

Марка	Апрель 2024	Апрель 2023	4 мес. 2024	4 мес. 2023	Отклонение Апрель 2024 к 2023, %	Отклонение 4 мес. 2024 к 2023, %
LADA	42 594	25 344	134 900	88 922	68,1	51,7
HAVAL	14 661	6 840	52 939	22 915	114,3	131,0
GEELY	11 536	7 126	48 449	19 179	61,9	152,6
CHERY	12 999	9 272	45 473	29 796	40,2	52,6
CHANGAN	8 365	1 493	28 516	3 308	460,3	762,0
OMODA	4 839	2 471	15 450	7 882	95,8	96,0
EXEED	4 412	3 179	15 445	10 487	38,8	47,3
LI XIANG	2 249	39	10 410	80	5 666,7	12 912,5
TANK	2 417	517	8 827	639	367,5	1 281,4
JETOUR	3 146	26	8 300	38	12 000,0	21 742,1
BELGEE	3 020	0	7 364	0		
MOSKVICH	2 111	473	7 062	946	346,3	646,5
KIA	1 297	3 355	6 478	12 894	-61,3	-49,8
TOYOTA	1 402	1 738	6 393	5 761	-19,3	11,0
JAECOO	2 103	0	6 132	0		
HYUNDAI	1 185	2 835	5 276	10 916	-58,2	-51,7
GAC	1 171	28	4 555	101	4 082,1	4 409,9
VOYAH	964	162	4 463	455	495,1	880,9
BMW	1 398	759	4 348	2 372	84,2	83,3
ZEEKR	749	36	3 692	108	1 980,6	3 318,5
BAIC	1 242	0	3 161	5		63 120,0
UAZ	819	522	2 934	2 285	56,9	28,4
MERCEDES	843	566	2 580	1 999	48,9	29,1
FAW	845	194	2 405	622	335,6	286,7
KAIYI	724	145	2 376	176	399,3	1 250,0
VOLKSWAGEN	569	1 044	2 190	3 033	-45,5	-27,8
MAZDA	477	499	2 123	1 715	-4,4	23,8
LEXUS	499	403	2 072	1 265	23,8	63,8
JAC	666	885	1 801	1 949	-24,7	-7,6
MITSUBISHI	439	573	1 734	2 219	-23,4	-21,9
HONGQI	384	37	1 452	91	937,8	1 495,6
JETTA	301	0	1 194	0		
CHEVROLET	294	408	1 174	1 439	-27,9	-18,4
SOLARIS	998	0	1 164	0		
AUDI	314	275	1 143	910	14,2	25,6
SKODA	234	353	1 075	1 514	-33,7	-29,0
LIVAN	278	0	1 005	0		
HONDA	274	71	817	227	285,9	259,9
PORSCHE	237	159	782	591	49,1	32,3
LAND ROVER	252	173	776	572	45,7	35,7
SUBARU	173	140	698	536	23,6	30,2
EVOLUTE	206	187	623	552	10,2	12,9



# ЛЕГКОВЫЕ АВТОМОБИЛИ

Марка	Апрель 2024	Апрель 2023	4 мес. 2024	4 мес. 2023	Отклонение Апрель 2024 к 2023, %	Отклонение 4 мес. 2024 к 2023, %
NISSAN	115	295	432	1 021	-61,0	-57,7
TESLA	129	123	402	377	4,9	6,6
BYD	131	58	386	143	125,9	169,9
AVATR	79	9	325	9	777,8	3 511,1
SWM	125	0	287	0		
HUAWEI	119	3	262	7	3 866,7	3 642,9
SUZUKI	58	121	252	375	-52,1	-32,8
JEEP	68	91	248	364	-25,3	-31,9
DONGFENG	101	2	217	10	4 950,0	2 070,0
CADILLAC	61	56	208	225	8,9	-7,6
ROX	87	0	175	0		
AEOLUS	62	0	161	0		
WEY	66	0	158	0		
RENAULT	22	643	154	2 656	-96,6	-94,2
LYNK AND CO	31	0	139	0		
LOTUS	33	0	136	0		
MG	63	3	135	4	2 000,0	3 275,0
FORD	44	33	128	93	33,3	37,6
VOLVO	26	39	122	143	-33,3	-14,7
GENESIS	25	115	109	511	-78,3	-78,7
YANGWANG	31	0	80	0		
PEUGEOT	17	12	75	43	41,7	74,4
CITROEN	17	72	70	175	-76,4	-60,0
FORTHING	29	0	69	0		
INFINITI	21	40	67	123	-47,5	-45,5
ORA	33	0	64	1		6 300,0
BENTLEY	21	8	62	43	162,5	44,2
GMC	15	16	58	58	-6,2	0,0
LAMBORGHINI	22	20	58	35	10,0	65,7
MINI	22	9	57	57	144,4	0,0
ROLLS ROYCE	16	6	51	23	166,7	121,7
SKYWELL	17	30	51	67	-43,3	-23,9
DFSK	28	44	49	89	-36,4	-44,9
HIPHI	14	4	47	9	250,0	422,2
DODGE	19	24	46	59	-20,8	-22,0
NIO	12	2	37	6	500,0	516,7
DENZA	11	0	36	0		
JAGUAR	5	6	31	23	-16,7	34,8
SOUEAST	4	0	29	0		
LINCOLN	10	7	25	16	42,9	56,2
SSANGYONG	7	6	24	24	16,7	0,0
TRUMPCHI	12	0	24	0		
AMBERAVTO	11	0	19	0		
DAIHATSU	5	1	19	7	400,0	171,4



# ЛЕГКОВЫЕ АВТОМОБИЛИ

Марка	Апрель 2024	Апрель 2023	4 мес. 2024	4 мес. 2023	Отклонение Апрель 2024 к 2023, %	Отклонение 4 мес. 2024 к 2023, %
ACURA	4	4	17	22	0,0	-22,7
OSHAN	5	1	17	1	400,0	1 600,0
BUICK	2	0	16	6		166,7
LEAPMOTOR	5	1	16	4	400,0	300,0
BAW	8	0	15	0		
DACIA	0	0	15	4		275,0
GAZ	7	0	15	0		
HAIMA	4	0	13	0		
MASERATI	6	5	13	17	20,0	-23,5
SAIC-GM-WULING	6	0	11	0		
ALFA ROMEO	8	2	10	8	300,0	25,0
XIAOPENG	4	0	9	2		350,0
FERRARI	2	9	8	14	-77,8	-42,9
IRAN KHODRO	2	0	8	7		14,3
HOZON	4	0	7	2		250,0
ALPINA	2	1	5	3	100,0	66,7
BAOJUN	0	1	5	1	-100,0	400,0
ZHIJI	0	0	5	0		
ISUZU	2	3	4	9	-33,3	-55,6
KAMA	0	0	4	0		
ROEWE	1	0	4	1		300,0
VENUCIA	1	0	4	0		
ASTON MARTIN	1	1	3	3	0,0	0,0
RIVIAN	2	0	3	1		200,0
SOKON	1	2	3	9	-50,0	-66,7
WELTMEISTER	2	1	3	5	100,0	-40,0
CUPRA	0	1	2	1	-100,0	100,0
DAEWOO	0	3	2	10	-100,0	-80,0
FIAT	0	4	2	14	-100,0	-85,7
MAXUS	1	0	2	0		
MCLAREN	2	0	2	1		100,0
SMART	1	0	2	0		
ZOTYE	1	0	2	0		
CHRYSLER	1	0	1	0		
DAYUN	0	0	1	0		
IM MOTORS	0	0	1	0		
INEOS	0	0	1	0		
LUCID	1	0	1	0		
POLESTAR	1	3	1	4	-66,7	-75,0
SAMSUNG	0	0	1	0		
SEHOL	0	0	1	0		
WULING	0	2	1	2	-100,0	-50,0
XCITE	1	0	1	0		
ALPINE	0	0	0	1		-100,0



# ЛЕГКОВЫЕ АВТОМОБИЛИ

Марка	Апрель 2024	Апрель 2023	4 мес. 2024	4 мес. 2023	Отклонение Апрель 2024 к 2023, %	Отклонение 4 мес. 2024 к 2023, %
BLAVAL	0	0	0	2		-100,0
ENOVATE	0	0	0	1		-100,0
JMEV	0	0	0	2		-100,0
OPEL	0	1	0	6	-100,0	-100,0
YEMA	0	1	0	1	-100,0	-100,0
<b>ВСЕГО</b>	<b>135 618</b>	<b>74 271</b>	<b>465 592</b>	<b>245 459</b>	<b>82,6</b>	<b>89,7</b>
<b>ВСЕГО Российские марки</b>	<b>45 748</b>	<b>26 526</b>	<b>145 557</b>	<b>92 705</b>	<b>72,5</b>	<b>57,0</b>
<b>ВСЕГО Иномарки</b>	<b>89 870</b>	<b>47 745</b>	<b>320 035</b>	<b>152 754</b>	<b>88,2</b>	<b>109,5</b>

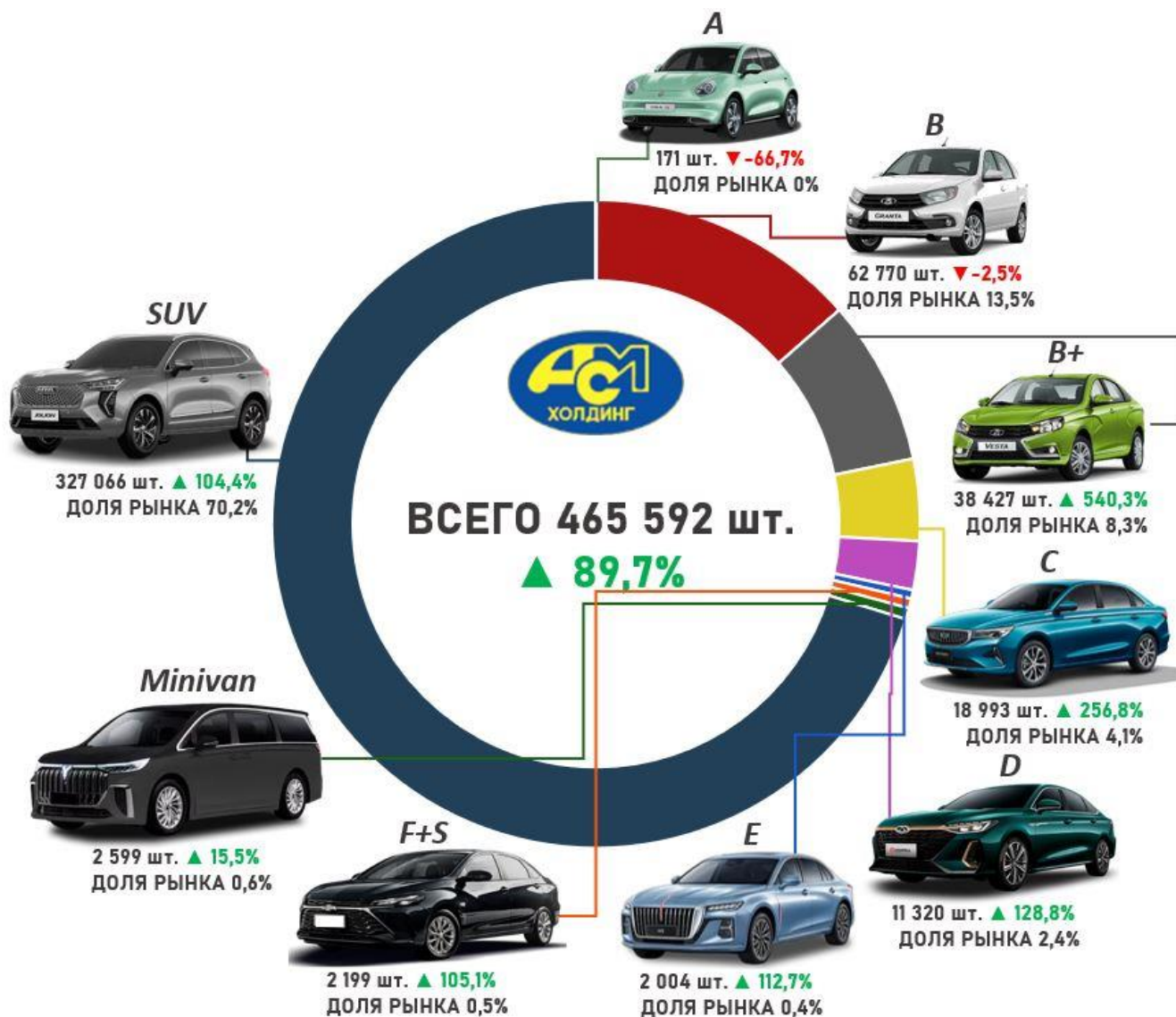


# ЛЕГКОВЫЕ АВТОМОБИЛИ

## Продажи новых легковых автомобилей в России за апрель и 4 месяца 2024 года по классам

Класс	Апрель 2024	Апрель 2023	4 мес. 2024	4 мес. 2023	Доля рынка Апрель 2024, %	Доля рынка 4 мес. 2023, %	Отклонение Апрель 2024 к 2023, %	Отклонение 4 мес. 2024 к 2023, %
A	57	147	171	513	0,0	0,0	-61,2	-66,7
B	19 714	18 825	62 770	64 346	14,5	13,5	4,7	-2,5
B+	14 233	1 258	38 427	6 001	10,5	8,3	1 031,4	540,3
C	6 147	1 809	18 993	5 323	4,5	4,1	239,8	256,8
D	3 721	1 654	11 320	4 948	2,7	2,4	125,0	128,8
E	594	313	2 004	942	0,4	0,4	89,8	112,7
F+S	628	342	2 199	1 072	0,5	0,5	83,6	105,1
Minivan	974	632	2 599	2 251	0,7	0,6	54,1	15,5
SUV	89 535	49 286	327 066	160 051	66,0	70,2	81,7	104,4
НЕОПР.	15	5	43	12	0,0	0,0	200,0	258,3
<b>Итого</b>	<b>135 618</b>	<b>74 271</b>	<b>465 592</b>	<b>245 459</b>	<b>100,0</b>	<b>100,0</b>	<b>82,6</b>	<b>89,7</b>

### 4 месяца 2024 года





# ЛЕГКОВЫЕ АВТОМОБИЛИ

## Топ-25 продаж новых легковых автомобилей в России по моделям за апрель и 4 месяца 2024 года

№	Модель	Марка	Апрель 2024	Апрель 2023	4 мес. 2024	4 мес. 2023	Отклонение Апрель 2024 к 2023, %	Отклонение 4 мес. 2024 к 2023, %
1	GRANTA	LADA	19 599	18 380	62 376	62 494	6,6	-0,2
2	VESTA	LADA	13 346	260	37 374	1 433	5 033,1	2 508,1
3	JOLION	HAVAL	6 142	3 531	22 170	10 702	73,9	107,2
4	2123 NIVA	LADA	5 073	3 784	17 881	14 247	34,1	25,5
5	2121 NIVA	LADA 4x4	4 551	2 808	16 937	9 956	62,1	70,1
6	MONJARO	GEELY	3 278	620	16 889	821	428,7	1 957,1
7	TIGGO 7 PRO MAX	CHERY	4 402	0	14 041	0		
8	TIGGO 4 PRO	CHERY	4 304	3 381	13 007	7 005	27,3	85,7
9	C5	OMODA	3 518	2 471	12 438	7 882	42,4	57,8
10	M6	HAVAL	3 256	0	11 393	0		
11	COOLRAY	GEELY	2 087	4 156	10 195	10 500	-49,8	-2,9
12	CS55	CHANGAN	1 946	181	8 795	402	975,1	2 087,8
13	F7	HAVAL	1 966	902	7 575	3 942	118,0	92,2
14	X50	BELGEE	3 020	0	7 364	0		
15	DARGO	HAVAL	1 834	781	6 542	2 459	134,8	166,0
16	TIGGO 7 PRO	CHERY	878	3 071	6 216	11 910	-71,4	-47,8
17	MOSKVICH 3	MOSKVICH	1 806	463	6 126	903	290,1	578,4
18	J7	JAECOO	1 904	0	5 923	0		
19	UNI-K	CHANGAN	1 655	113	5 778	407	1 364,6	1 319,7
20	CS35	CHANGAN	1 837	664	5 670	1 324	176,7	328,2
21	ATLAS PRO	GEELY	1 994	1 011	5 652	4 842	97,2	16,7
22	TUGELLA	GEELY	1 478	1 290	5 562	2 878	14,6	93,3
23	LIL7	LI XIANG	1 066	0	5 201	0		
24	300	TANK	1 336	372	5 174	488	259,1	960,2
25	LIL9	LI XIANG	1 160	33	5 114	63	3 415,2	8 017,5

### 4 месяца 2024 года

#### LADA GRANTA

62 376 шт., **-0,2%**

#### LADA VESTA

37 374 шт., **2508,1%**

#### HAVAL JOLION

22 170 шт., **107,2%**





# ЛЕГКОВЫЕ АВТОМОБИЛИ

## Продажи новых легковых электромобилей (BEV) в России за апрель и 4 месяца 2024 года по маркам

Марка-Электромобили	Апрель 2024	Апрель 2023	4 мес. 2024	4 мес. 2023	Отклонение Апрель 2024 к 2023, %	Отклонение 4 мес. 2024 к 2023, %
ZEEKR	749	36	3 692	108	1980,6	3318,5
VOLKSWAGEN	139	198	663	555	-29,8	19,5
EVOLUTE	206	187	623	552	10,2	12,9
MOSKVICH	105	10	530	43	950,0	1132,6
TESLA	129	123	402	377	4,9	6,6
FAW	334	3	372	4	11033,3	9200,0
AVATR	79	9	325	9	777,8	3511,1
BYD	91	51	278	131	78,4	112,2
HONDA	65	11	214	29	490,9	637,9
BMW	49	41	179	121	19,5	47,9
VOYAH	22	53	152	175	-58,5	-13,1
LOTUS	33	0	136	0		
LI XIANG	22	0	97	0		
TOYOTA	11	0	68	5		1260,0
ORA	33	0	64	1		6300,0
MERCEDES-BENZ	18	13	62	34	38,5	82,4
HONGQI	19	28	59	74	-32,1	-20,3
HIPHI	14	4	47	9	250,0	422,2
PORSCHE	15	8	39	32	87,5	21,9
NIO	12	2	37	6	500,0	516,7
AUDI	15	32	35	96	-53,1	-63,5
SKYWELL	6	28	28	65	-78,6	-56,9
CHANGAN	8	1	24	2	700,0	1100,0
KIA	8	1	22	3	700,0	633,3
NISSAN	3	1	22	6	200,0	266,7
AMBERAVTO	11	0	19	0		
LEXUS	4	0	17	0		
DENZA	6	0	17	0		
HYUNDAI	5	2	14	13	150,0	7,7
MG	12	0	14	0		
CHERY	2	0	13	0		
GEELY	5	2	12	3	150,0	300,0
ROLLS ROYCE	5	0	11	0		
SAIC-GM-WULING	6	0	11	0		
HUAWEI	6	0	9	0		
XIAOPENG	4	0	9	2		350,0
GAC	4	1	8	1	300,0	700,0
LEAPMOTOR	2	1	7	4	100,0	75,0
HOZON	4	0	7	2		250,0
CADILLAC	0	1	6	1	-100,0	500,0
JAGUAR	1	0	6	0		
BAOJUN	0	1	5	1	-100,0	400,0
ZHIJI	0	0	5	0		
MITSUBISHI	2	0	4	4		0,0
ROX	3	0	4	0		
KAMA	0	0	4	0		



# ЛЕГКОВЫЕ АВТОМОБИЛИ

Марка-Электромобили	Апрель 2024	Апрель 2023	4 мес. 2024	4 мес. 2023	Отклонение Апрель 2024 к 2023, %	Отклонение 4 мес. 2024 к 2023, %
LADA	0	0	3	0		
EXEED	0	0	3	0		
FORD	2	1	3	5	100,0	-40,0
VOLVO	0	1	3	2	-100,0	50,0
YANGWANG	1	0	3	0		
MINI	0	1	3	3	-100,0	0,0
WELTMEISTER	2	1	3	5	100,0	-40,0
RIVIAN	2	0	3	1		200,0
HAVAL	0	0	2	0		
GENESIS	1	0	2	0		
FORTHING	0	0	2	0		
SMART	1	0	2	0		
TANK	0	0	1	0		
JETOUR	0	0	1	0		
BAIC	0	0	1	2		-50,0
DONGFENG	0	1	1	2	-100,0	-50,0
WEY	0	0	1	0		
PEUGEOT	0	0	1	0		
BAW	0	0	1	0		
SOKON	1	0	1	0		
FIAT	0	0	1	5		-80,0
POLESTAR	1	3	1	4	-66,7	-75,0
LUCID	1	0	1	0		
IM MOTORS	0	0	1	0		
MAZDA	0	1	0	3	-100,0	-100,0
RENAULT	0	0	0	1		-100,0
ROEWE	0	0	0	1		-100,0
WULING	0	2	0	2	-100,0	-100,0
YEMA	0	1	0	1	-100,0	-100,0
BLAVAL	0	0	0	2		-100,0
JMEV	0	0	0	2		-100,0
<b>ВСЕГО</b>	<b>2 279</b>	<b>860</b>	<b>8 416</b>	<b>2 509</b>	<b>165,0</b>	<b>235,4</b>
<b>ВСЕГО Российские марки</b>	<b>322</b>	<b>197</b>	<b>1 179</b>	<b>595</b>	<b>63,5</b>	<b>98,2</b>
<b>ВСЕГО Иномарки</b>	<b>1 957</b>	<b>663</b>	<b>7 237</b>	<b>1 914</b>	<b>195,2</b>	<b>278,1</b>

4 месяца 2024 года

ZEEKR 001

2 423 шт., **2143,5%**

ZEEKR X

798 шт., **NEW**



MOSKVICH 3E

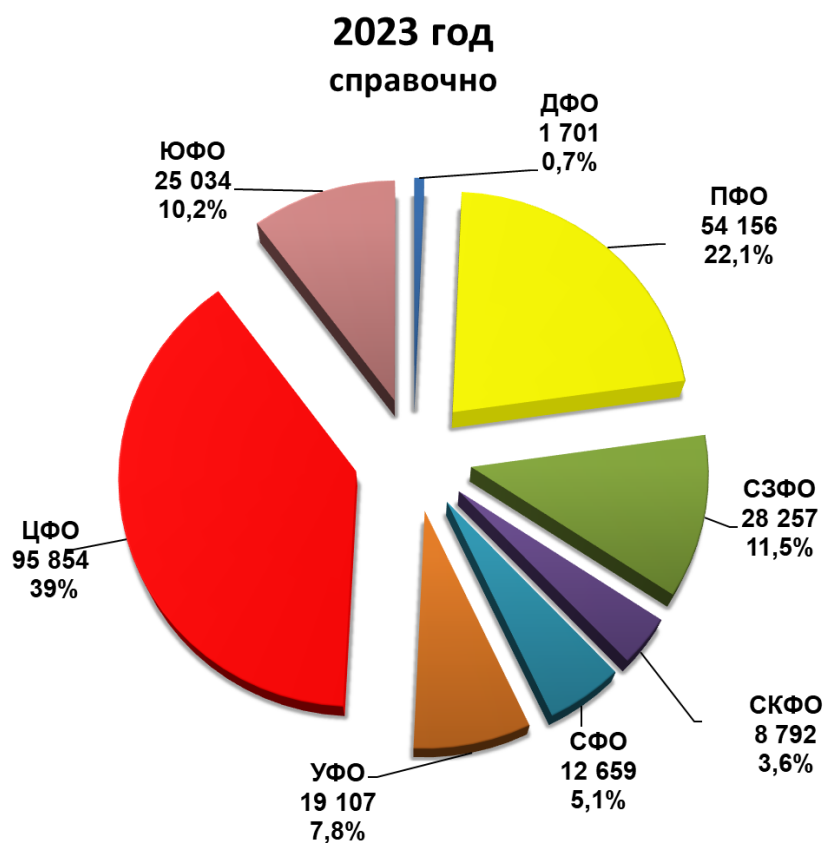
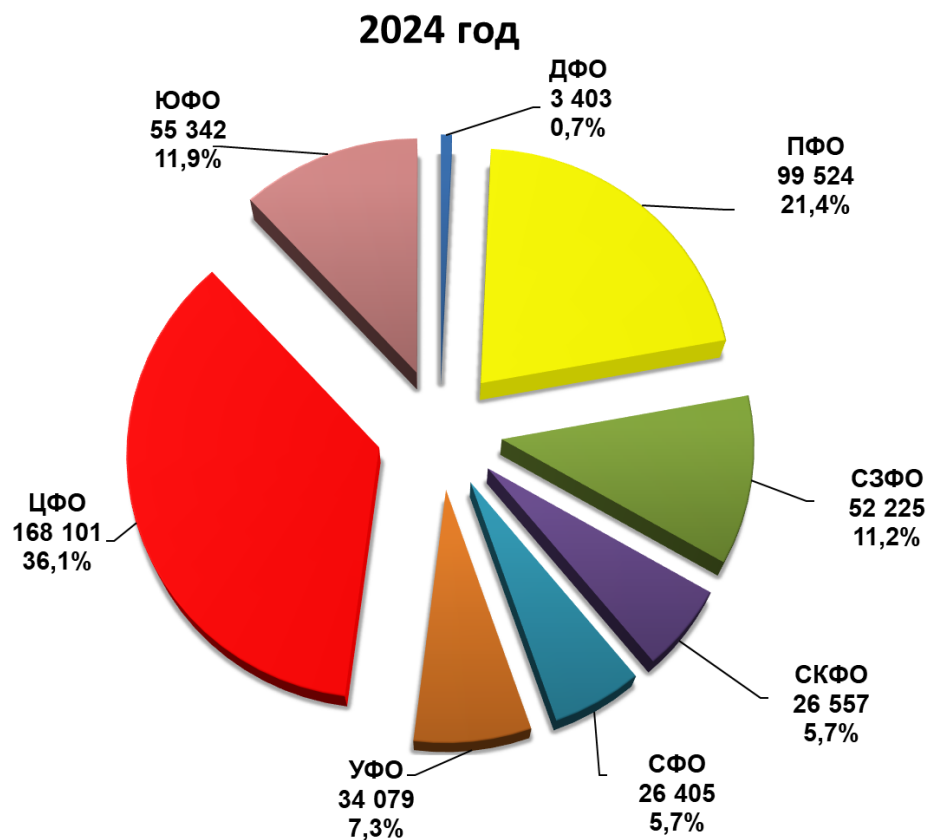
530 шт., **1132,6%**





# ЛЕГКОВЫЕ АВТОМОБИЛИ

Структура продаж новых легковых автомобилей в России  
за 4 месяца 2024 года по федеральным округам





# ЛЕГКИЕ КОММЕРЧЕСКИЕ АВТОМОБИЛИ

Продажи новых легких коммерческих автомобилей в России,  
включая грузовые автомобили категории N1 и автобусы категории M2  
за апрель и 4 месяца 2024 года по маркам (без учета пикапов)

Марка	Апрель 2024	Апрель 2023	4 мес. 2024	4 мес. 2023	Отклонение Апрель 2024 к 2023, %	Отклонение 4 мес. 2024 к 2023, %
GAZ	5 256	4 418	18 533	13 838	19,0	33,9
UAZ	1 625	1 256	6 115	4 385	29,4	39,5
SOLLERS	811	254	2 684	672	219,3	299,4
LADA	581	362	1 673	1 331	60,5	25,7
DONGFENG	190	38	587	79	400,0	643,0
MERCEDES	133	131	424	493	1,5	-14,0
KAMAZ	74	0	306	0		
FORD	90	188	303	966	-52,1	-68,6
FOTON	67	0	198	0		
VOLKSWAGEN	40	88	157	259	-54,5	-39,4
CHANGAN	27	0	105	2		5 150,0
IVECO	31	23	80	88	34,8	-9,1
HONGQI	26	0	73	0		
FIAT	25	47	70	90	-46,8	-22,2
PEUGEOT	23	55	66	231	-58,2	-71,4
SUZUKI	12	43	64	97	-72,1	-34,0
KIA	14	23	59	86	-39,1	-31,4
RENAULT	20	6	54	39	233,3	38,5
CITROEN	15	30	51	144	-50,0	-64,6
BAW	17	11	31	32	54,5	-3,1
JAC	4	0	26	2		1 200,0
HYUNDAI	9	6	24	43	50,0	-44,2
TOYOTA	5	13	23	46	-61,5	-50,0
MAXUS	2	0	18	0		
OPEL	3	3	12	48	0,0	-75,0
WULING	6	0	12	1		1 100,0
DFSK	1	0	6	0		
FORTHING	1	0	3	0		
GMC	0	0	3	0		
JINBEI	0	0	2	0		
MAZ	0	0	2	2		0,0
MITSUBISHI	0	2	2	6	-100,0	-66,7
NISSAN	0	3	2	5	-100,0	-60,0
SAIC-GM-WULING	0	0	2	0		
SHINERAY	1	0	2	0		
BRILLIANCE	0	0	1	0		
CHERY	0	0	1	0		
CHUSHENG	0	0	1	0		
DAIHATSU	0	0	1	0		
EVM	0	0	1	1		0,0
JENHOO	1	0	1	0		



# ЛЕГКИЕ КОММЕРЧЕСКИЕ АВТОМОБИЛИ

Марка	Апрель 2024	Апрель 2023	4 мес. 2024	4 мес. 2023	Отклонение Апрель 2024 к 2023, %	Отклонение 4 мес. 2024 к 2023, %
KAMAG	1	0	1	0		
LDV	0	3	0	4	-100,0	-100,0
SKYWELL	0	0	0	1		-100,0
<b>ВСЕГО</b>	<b>9 111</b>	<b>7 003</b>	<b>31 779</b>	<b>22 991</b>	<b>30,1</b>	<b>38,2</b>
<b>ВСЕГО Российские марки</b>	<b>8 347</b>	<b>6 290</b>	<b>29 312</b>	<b>20 227</b>	<b>32,7</b>	<b>44,9</b>
<b>ВСЕГО Иномарки</b>	<b>764</b>	<b>713</b>	<b>2 467</b>	<b>2 764</b>	<b>7,2</b>	<b>-10,7</b>

**Продажи новых легких коммерческих электромобилей (BEV) в России за апрель и 4 месяца 2024 года по маркам и моделям (без учета пикапов)**

Марка	Апрель 2024	Апрель 2023	4 мес. 2024	4 мес. 2023	Отклонение Апрель 2024 к 2023, %	Отклонение 4 мес. 2024 к 2023, %
MERCEDES	4	1	6	9	300,0	-33,3
GAZ	1	0	2	1		100,0
MAXUS	1	0	1	0		
EVM	0	0	1	0		
JENHOO	1	0	1	0		
CHERY	0	0	1	0		
UAZ	0	0	0	2		-100,0
FORD	0	1	0	1	-100,0	-100,0
WULING	0	0	0	1		-100,0
LDV	0	3	0	3	-100,0	-100,0
SKYWELL	0	0	0	1		-100,0
<b>ВСЕГО</b>	<b>7</b>	<b>5</b>	<b>12</b>	<b>18</b>	<b>40,0</b>	<b>-33,3</b>
<b>ВСЕГО Российские марки</b>	<b>1</b>	<b>0</b>	<b>3</b>	<b>3</b>		<b>0,0</b>
<b>ВСЕГО Иномарки</b>	<b>6</b>	<b>5</b>	<b>9</b>	<b>15</b>	<b>20,0</b>	<b>-40,0</b>



# ЛЕГКИЕ КОММЕРЧЕСКИЕ АВТОМОБИЛИ

Топ-25 новых легких коммерческих автомобилей в России по моделям, включая грузовые автомобили категории N1 и автобусы категории M2 за апрель и 4 месяца 2024 года (без учета пикапов)

№	Модель	Марка	Апрель 2024	Апрель 2023	4 мес. 2024	4 мес. 2023	Отклонение Апрель 2024 к 2023, %	Отклонение 4 мес. 2024 к 2023, %
1	GAZelle NEXT	GAZ	3 291	2 800	11 110	8 291	17,5	34,0
2	3909	UAZ	713	455	2 668	1 826	56,7	46,1
3	3302 GAZelle	GAZ	716	577	2 519	1 759	24,1	43,2
4	ATLANT	SOLLERS	627	230	2 076	600	172,6	246,0
5	2752 SOBOL	GAZ	509	461	2 035	1 549	10,4	31,4
6	PROFI	UAZ	434	295	1 624	1 020	47,1	59,2
7	2349 WIS	LADA	540	294	1 551	930	83,7	66,8
8	2206	UAZ	235	143	738	437	64,3	68,9
9	2310 SOBOL	GAZ	181	174	637	589	4,0	8,1
10	SOBOL NN	GAZ	87	71	618	352	22,5	75,6
11	ARGO	SOLLERS	184	24	608	72	666,7	744,4
12	3221 GAZelle	GAZ	141	120	600	513	17,5	17,0
13	CAPTAIN T	DONGFENG	140	38	445	79	268,4	463,3
14	3741	UAZ	112	90	379	365	24,4	3,8
15	2217 SOBOL	GAZ	91	121	373	426	-24,8	-12,4
16	3962	UAZ	55	132	360	347	-58,3	3,7
17	GAZelle NN	GAZ	93	19	331	155	389,5	113,5
18	V-CLASS	MERCEDES	98	99	322	371	-1,0	-13,2
19	KOMPAS 5 4X2	KAMAZ	74	0	306	0		
20	TRANSIT	FORD	88	187	297	960	-52,9	-69,1
21	2705 GAZelle	GAZ	81	75	244	203	8,0	20,2
22	TOANO	FOTON	67	0	198	0		
23	K33-561	DONGFENG	49	0	140	0		
24	128811	UAZ	17	100	137	259	-83,0	-47,1
25	3303	UAZ	39	41	126	124	-4,9	1,6

4 месяца 2024 года

GAZ GAZelle NEXT

11 110 шт., 34%

UAZ 3909

2 668 шт., 46,1%



GAZ GAZelle 3302

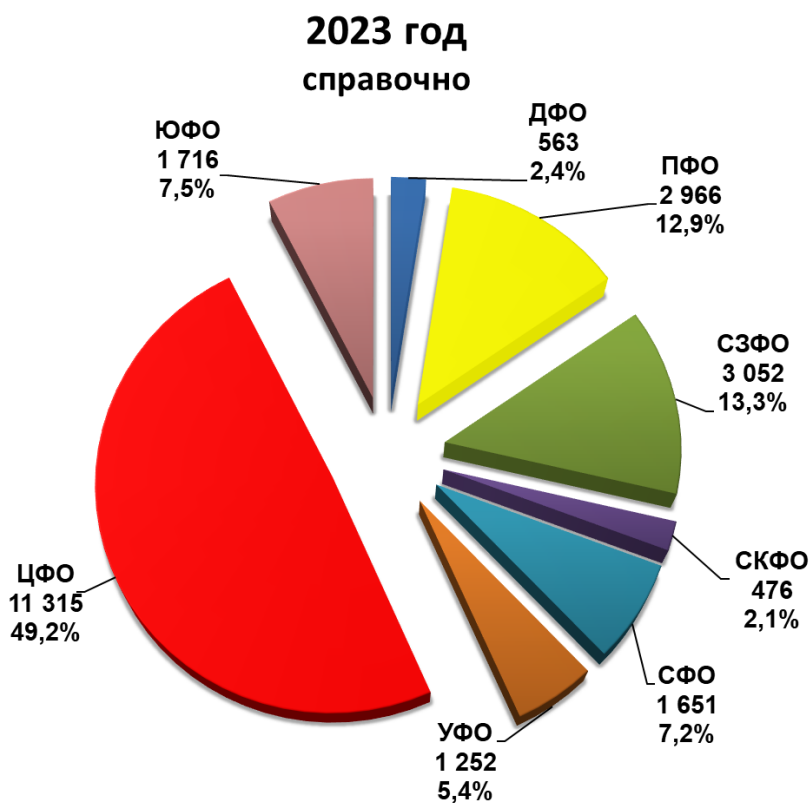
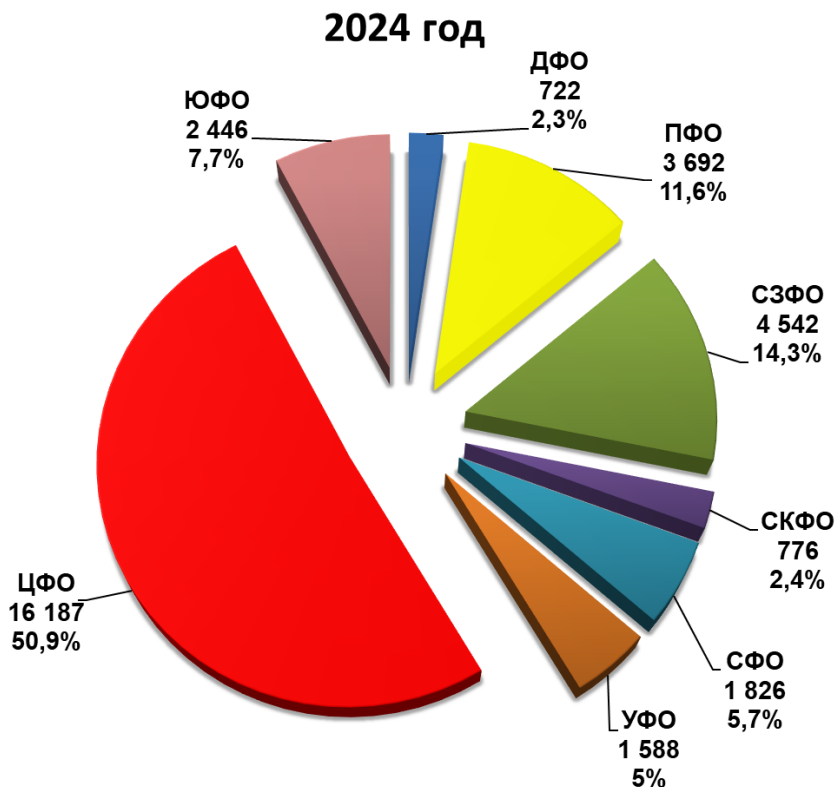
2 519 шт., 43,2%





# ЛЕГКИЕ КОММЕРЧЕСКИЕ АВТОМОБИЛИ

Структура продаж новых легких коммерческих автомобилей в России, включая грузовые автомобили категории N1 и автобусы категории M2, за 4 месяца 2024 года по федеральным округам (без учета пикапов)





# ПИКАПЫ

## Продажи новых пикапов в России за апрель и 4 месяца 2024 года по маркам

Марка	Апрель 2024	Апрель 2023	4 мес. 2024	4 мес. 2023	Отклонение Апрель 2024 к 2023, %	Отклонение 4 мес. 2024 к 2023, %
GREAT WALL	608	348	2 533	1 184	74,7	113,9
UAZ	357	286	1 350	918	24,8	47,1
JAC	378	98	1 175	246	285,7	377,6
DODGE	187	144	640	468	29,9	36,8
SOLLERS	218	0	582	0		
CHANGAN	132	0	489	0		
MITSUBISHI	119	132	440	546	-9,8	-19,4
TOYOTA	83	154	336	611	-46,1	-45,0
DONGFENG	28	63	163	200	-55,6	-18,5
FOTON	70	0	163	0		
FORD	20	29	66	68	-31,0	-2,9
ISUZU	21	1	66	10	2 000,0	560,0
LANDWIND JIANGLING - JMC	8	0	32	0		
GMC	9	5	21	18	80,0	16,7
VOLKSWAGEN	3	0	13	0		
GEELY	3	0	10	0		
CHEVROLET	0	0	7	7		0,0
HYUNDAI	2	0	7	1		600,0
NISSAN	1	0	6	0		
JEEP	1	5	5	15	-80,0	-66,7
HUANGHAI	4	0	4	0		
MAXUS	2	0	4	0		
KAICENE	0	0	1	0		
LADA	0	0	1	0		
VGВ	1	0	1	0		
<b>ВСЕГО</b>	<b>2 255</b>	<b>1 265</b>	<b>8 115</b>	<b>4 292</b>	<b>78,3</b>	<b>89,1</b>
<b>ВСЕГО Российские марки</b>	<b>575</b>	<b>286</b>	<b>1 933</b>	<b>918</b>	<b>101,0</b>	<b>110,6</b>
<b>ВСЕГО Иномарки</b>	<b>1 680</b>	<b>979</b>	<b>6 182</b>	<b>3 374</b>	<b>71,6</b>	<b>83,2</b>



# ПИКАПЫ

## Топ-15 новых пикапов в России по моделям за апрель и 4 месяца 2024 года

№	Модель	Марка	Апрель 2024	Апрель 2023	4 мес. 2024	4 мес. 2023	Отклонение Апрель 2024 к 2023, %	Отклонение 4 мес. 2024 к 2023, %
1	POER KINGKONG	GREAT WALL	588	0	2 465	0		
2	2363 PICKUP	UAZ	357	286	1 350	918	24,8	47,1
3	T8 PRO	JAC	186	1	759	3	18 500,0	25 200,0
4	RAM	PICKUP	187	144	640	468	29,9	36,8
5	ST6	SOLLERS	218	0	582	0		
6	HUNTER PLUS	CHANGAN	129	0	477	0		
7	L200	MITSUBISHI	119	132	440	546	-9,8	-19,4
8	HILUX	TOYOTA	64	133	271	521	-51,9	-48,0
9	T6	JAC	46	97	266	239	-52,6	11,3
10	TUNLAND	FOTON	70	0	163	0		
11	RICH	DONGFENG	27	0	161	0		
12	T9 HUNTER	JAC	79	0	83	0		
13	T8	JAC	67	0	67	1		6 600,0
14	D-MAX	ISUZU	21	1	66	10	2 000,0	560,0
15	TUNDRA	TOYOTA	17	19	62	82	-10,5	-24,4

### 4 месяца 2024 года

#### GREAT WALL POER KINGKONG

2 465 шт., **NEW**

#### UAZ 2363 PICKUP

1 350 шт., **47,1%**



#### JAC T8 PRO

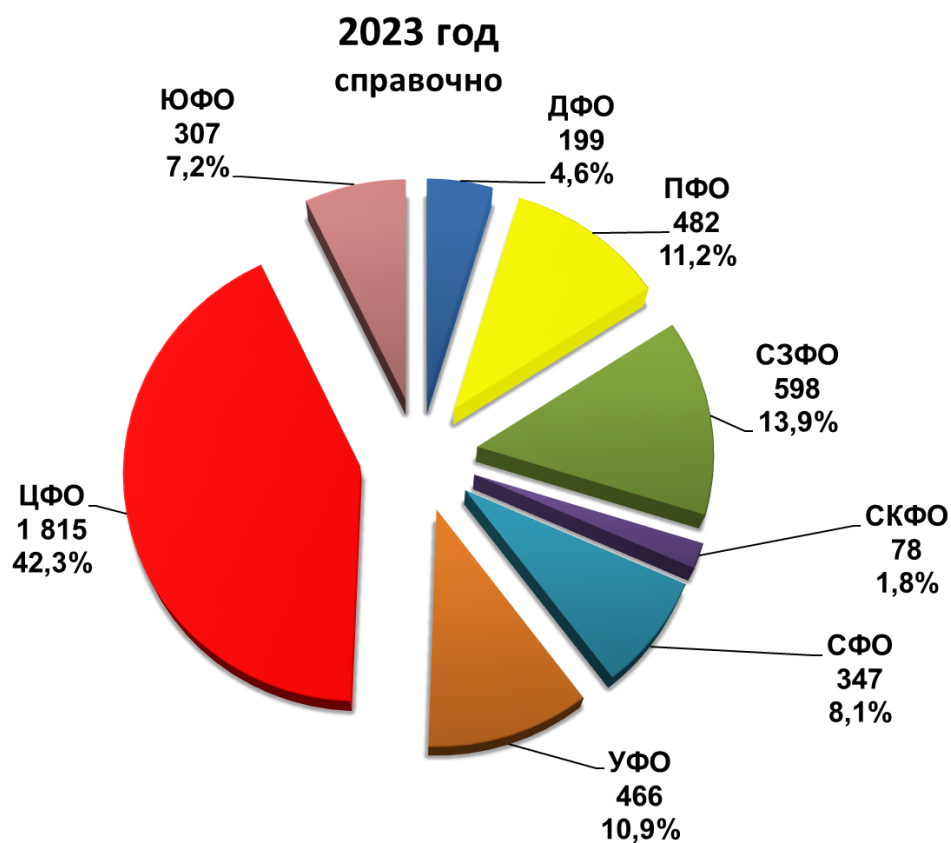
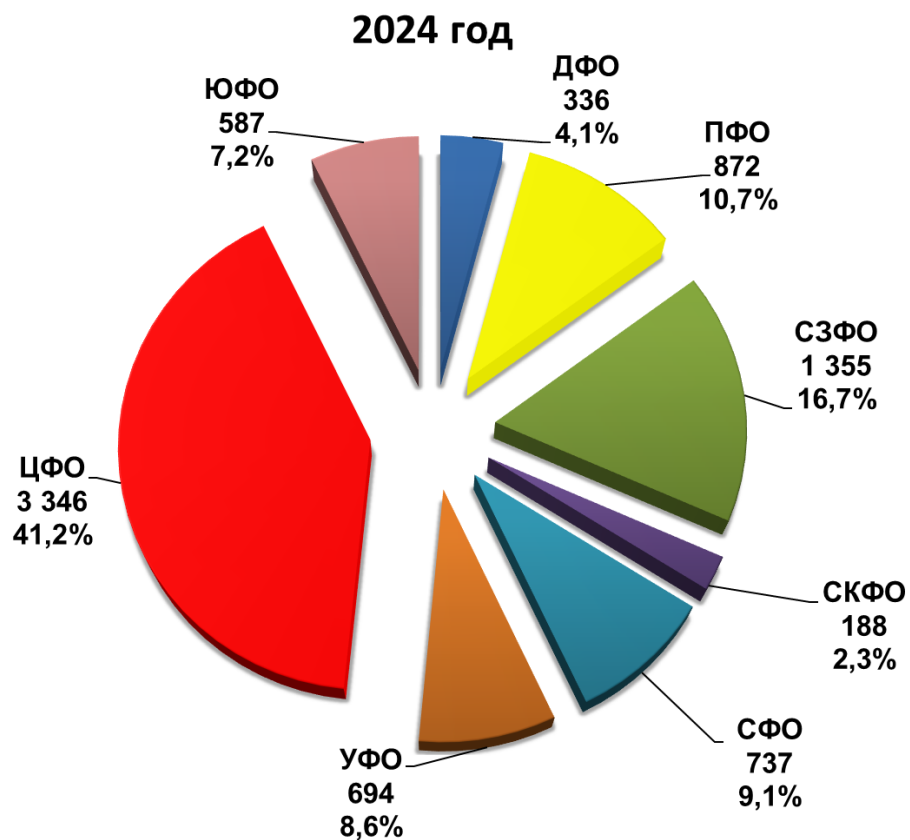
759 шт., **25200%**





# ПИКАПЫ

## Структура продаж новых пикапов в России за 4 месяца 2024 года по федеральным округам



# НАШИ КОНТАКТЫ



## ОАО «АСМ-холдинг»

107031, г. Москва, ул. Кузнецкий мост, д. 21/5, под. 6  
Договорной отдел: тел: 8 (495) 626-09-44  
e-mail: [inf@asm-holding.ru](mailto:inf@asm-holding.ru)

Начальник Аналитического центра – **ВАСИЛИЙ СЕИН**  
e-mail: [vasein@asm-holding.ru](mailto:vasein@asm-holding.ru)  
Telegram: [@marketASM](https://www.instagram.com/marketASM)

Руководитель проекта – **СТЕРЛИКОВ АЛЕКСАНДР**

моб: 8 (905) 747-24-31

e-mail: [sterlikov@asm-holding.ru](mailto:sterlikov@asm-holding.ru)



Сайт: [www.asm-holding.ru](http://www.asm-holding.ru)

Telegram: [@ASMHOLDING](https://www.instagram.com/ASMHOLDING)

ВКонтакте: [oaoasmholding](https://vk.com/oaoasmholding)



## Ассоциация «ОАР»

127106, г. Москва, Нововладыкинский проезд 8, стр. 5, а/я 81  
тел: 8 (495) 739-70-95  
e-mail: [info\\_oar@mail.ru](mailto:info_oar@mail.ru)

Советник по международному сотрудничеству – **ЮРИЙ КРАВЦОВ**  
e-mail: [kravtsov\\_oar@mail.ru](mailto:kravtsov_oar@mail.ru)

Сайт: [www.oar-info.ru](http://www.oar-info.ru)