



## ПРЕСС-РЕЛИЗ

13 МАЯ 2024 ГОДА

### АВТОМОБИЛЬНЫЙ РЫНОК РОССИИ В АПРЕЛЕ И ЯНВАРЕ-АПРЕЛЕ 2024 ГОДА ГРУЗОВЫЕ АВТОМОБИЛИ И АВТОБУСЫ

Итоги продаж\* в апреле и за январь-апрель 2024 года:

- Грузовые автомобили (кроме категории N1): апрель 2024 года – 11 252 ед., (-4,6%), январь-апрель 2024 года – 41 036 ед., (6,2%), включая специальные и специализированные автомобили.
- Автобусы (кроме категории M2): апрель 2024 года – 2 158 ед., (55,5%), январь-апрель 2024 года – 7 481 ед., (31,7%), из них электробусы: апрель 2024 года – 64 ед. (0%), январь-апрель 2024 года – 363 ед. (18050%).

\*(без учета продаж силовым и дипломатическим структурам в РФ)

**MIMS**  
**automobility**  
**MOSCOW**  
Наши партнеры

#### КОММЕНТАРИЙ:

Комментирует Александр Ковригин, заместитель генерального директора «АСМ-холдинг»:

Объем продаж грузовых автомобилей в апреле снизился на 4,6%, в январе-апреле рост составил 6,2%. Из-за высоких показателей продаж в 2023 году прогноз по этому сегменту на 2024 год – на уровне 2023 года за счет роста продаж грузовиков китайских марок.

Продажи на рынке автобусов в апреле 2024 года увеличились на 55,5% и на 31,7% за первые четыре месяца 2024 года. По нашему прогнозу в 2024 году продажи автобусов в России вырастут на 10-15% к результату 2023 года.

#### НАШИ КОНТАКТЫ:

ОАО «АСМ-холдинг»

107031, г. Москва, ул. Кузнецкий мост, д. 21/5, под. 6

тел: 8 (495) 625-51-79, 8 (495) 626-04-71

e-mail: [inf@asm-holding.ru](mailto:inf@asm-holding.ru)

Ассоциация «ОАР»

127106, г. Москва, Нововладыкинский проезд 8, стр. 5, а/я 81

тел: 8 (495) 739-70-95

e-mail: [info\\_oar@mail.ru](mailto:info_oar@mail.ru)



разработано специалистами  
АВТОСТАТ-ИНФО



# ГРУЗОВЫЕ АВТОМОБИЛИ

Продажи новых грузовых автомобилей в России за апрель и 4 месяца 2024 года по маркам, включая специальные и специализированные автомобили

Марка	Апрель 2024	Апрель 2023	4 мес. 2024	4 мес. 2023	Отклонение Апрель 2024 к 2023, %	Отклонение 4 мес. 2024 к 2023, %
SITRAK	1 395	2 077	7 386	6 140	-32,8	20,3
KAMAZ	2 164	3 100	7 202	9 874	-30,2	-27,1
SHAANXI	1 324	1 542	4 997	5 201	-14,1	-3,9
FAW	1 182	1 081	4 070	3 451	9,3	17,9
DONGFENG	789	219	2 534	467	260,3	442,6
GAZ	701	556	2 442	2 090	26,1	16,8
MAZ	524	581	1 878	2 000	-9,8	-6,1
HOWO	395	607	1 575	2 440	-34,9	-35,5
FOTON	471	337	1 428	1 039	39,8	37,4
JAC	405	306	1 352	1 013	32,4	33,5
URAL	362	292	1 301	1 140	24,0	14,1
MERCEDES	278	135	1 104	347	105,9	218,2
SANY	386	60	923	234	543,3	294,4
ISUZU	171	47	443	221	263,8	100,5
ZOOMLION	95	105	289	288	-9,5	0,3
VOLVO	118	64	278	210	84,4	32,4
HONGYAN	84	167	265	445	-49,7	-40,4
XU GONG	49	89	224	332	-44,9	-32,5
MAN	33	90	197	294	-63,3	-33,0
DAF	50	39	164	178	28,2	-7,9
AMT	20	21	157	107	-4,8	46,7
DAEWOO	42	47	139	262	-10,6	-46,9
SCANIA	40	44	129	158	-9,1	-18,4
DAYUN	18	21	93	54	-14,3	72,2
HYUNDAI	24	59	74	272	-59,3	-72,8
BEIBEN	22	0	66	0		
HINO	14	15	66	65	-6,7	1,5
VALDAI	38	0	59	0		
BEIFANG BENCHI	12	2	38	2	500,0	1 800,0
FUSO	13	16	24	62	-18,8	-61,3
FORD	8	22	20	55	-63,6	-63,6
RENAULT	4	12	18	32	-66,7	-43,8
LIUGONG	4	0	14	0		
ZIL	0	2	14	3	-100,0	366,7
AVIA	7	0	13	0		
NEFAZ	2	10	10	24	-80,0	-58,3
SDAC	0	0	9	0		
IVECO	0	12	8	97	-100,0	-91,8
CHENGLIWEI	1	0	7	0		
MAZ MAN	0	15	6	23	-100,0	-73,9
MZKT	0	0	5	0		
BAW	0	0	4	0		



# ГРУЗОВЫЕ АВТОМОБИЛИ

Марка	Апрель 2024	Апрель 2023	4 мес. 2024	4 мес. 2023	Отклонение Апрель 2024 к 2023, %	Отклонение 4 мес. 2024 к 2023, %
TATRA	2	4	4	6	-50,0	-33,3
FARIZON	2	0	2	0		
QINGLING	2	0	2	0		
CHUSHENG	0	0	1	0		
KOLUMAN	1	0	1	1		0,0
LANDWIND JIANGLING - JMC	0	0	1	0		
AMUR	0	1	0	2	-100,0	-100,0
BURAN	0	0	0	2		-100,0
FENGCHUEN	0	0	0	1		-100,0
KIA	0	0	0	1		-100,0
LIEBHERR	0	2	0	9	-100,0	-100,0
YUEJIN	0	0	0	1		-100,0
<b>ВСЕГО</b>	<b>11 252</b>	<b>11 799</b>	<b>41 036</b>	<b>38 643</b>	<b>-4,6</b>	<b>6,2</b>
<b>ВСЕГО Российские марки</b>	<b>3 287</b>	<b>3 982</b>	<b>11 185</b>	<b>13 242</b>	<b>-17,5</b>	<b>-15,5</b>
<b>ВСЕГО Иномарки</b>	<b>7 965</b>	<b>7 817</b>	<b>29 851</b>	<b>25 401</b>	<b>1,9</b>	<b>17,5</b>

## Продажи новых грузовых автомобилей в России за апрель и 4 месяца 2024 года по видам и типам

Виды и типы	Апрель 2024	Апрель 2023	4 мес. 2024	4 мес. 2023	Доля рынка Апрель 2024, %	Доля рынка Апрель 2023, %	Доля рынка 4 мес. 2024, %	Доля рынка 4 мес. 2023, %
Спецтехника прочие	4 241	4 592	14 341	16 185	37,7	38,9	35,0	41,9
Тягачи седельные	2 797	2 720	11 699	6 868	24,9	23,1	28,5	17,8
Грузовые автомобили прочие	1 529	1 168	5 226	3 498	13,6	9,9	12,7	9,1
Самосвалы	975	2 003	3 618	7 568	8,7	17,0	8,8	19,6
Бортовые	816	531	2 981	1 938	7,3	4,5	7,3	5,0
Рефрижераторы	248	295	847	914	2,2	2,5	2,1	2,4
Фургоны	322	165	1 140	534	2,9	1,4	2,8	1,4
Автокраны	177	193	656	664	1,6	1,6	1,6	1,7
Автоцистерны	118	98	396	337	1,1	0,8	1,0	0,9
Мастерские	11	24	63	84	0,1	0,2	0,2	0,2
Заправщики	15	10	63	35	0,1	0,1	0,2	0,1
Автопогрузчики	1	0	2	1	0,0	0,0	0,0	0,0
Прочие	2	0	4	17	0,0	0,0	0,0	0,0
<b>ВСЕГО</b>	<b>11 252</b>	<b>11 799</b>	<b>41 036</b>	<b>38 643</b>	<b>100,0</b>	<b>100,0</b>	<b>100,0</b>	<b>100,0</b>



# ГРУЗОВЫЕ АВТОМОБИЛИ

## Топ-25 новых грузовых автомобилей в России по моделям за апрель и 4 месяца 2024 года

№	Модель	Марка	Апрель 2024	Апрель 2023	4 мес. 2024	4 мес. 2023	Отклонение Апрель 2024 к 2023, %	Отклонение 4 мес. 2024 к 2023, %
1	C7H 4X2	SITRAK	896	1 549	5 208	4 271	-42,2	21,9
2	GAZON NEXT	GAZ	554	433	1 940	1 694	27,9	14,5
3	J6 6X4	FAW	512	544	1 763	2 663	-5,9	-33,8
4	43118 6X6	KAMAZ	390	640	1 690	2 492	-39,1	-32,2
5	C7H 6X4	SITRAK	399	114	1 593	740	250,0	115,3
6	DFH-SERIES	DONGFENG	479	207	1 564	449	131,4	248,3
7	J7 4X2	FAW	435	0	1 538	0		
8	SX 331 8X4	SHAANXI	378	557	1 507	2 149	-32,1	-29,9
9	SX 325 6X4	SHAANXI	448	573	1 367	1 970	-21,8	-30,6
10	SX 425 6X4	SHAANXI	207	247	1 132	769	-16,2	47,2
11	ACTROS	MERCEDES	277	115	1 094	295	140,9	270,8
12	65115 6X4	KAMAZ	297	534	1 085	1 767	-44,4	-38,6
13	5490 4X2	KAMAZ	328	342	1 018	832	-4,1	22,4
14	AUMAN	FOTON	336	299	969	948	12,4	2,2
15	4320 6X6	URAL	234	142	879	635	64,8	38,4
16	SX 418 4X2	SHAANXI	205	94	749	136	118,1	450,7
17	HFC-SERIES	JAC	145	200	654	556	-27,5	17,6
18	DFA-SERIES	DONGFENG	199	0	646	0		
19	C7H 8X4	SITRAK	100	414	571	1 129	-75,8	-49,4
20	KOMPAS 12 4X2	KAMAZ	184	40	510	126	360,0	304,8
21	T5G 8X4	HOWO	83	0	477	0		
22	6312 6X4	MAZ	115	117	459	339	-1,7	35,4
23	5340 4X2	MAZ	119	45	446	222	164,4	100,9
24	6520 6X4	KAMAZ	135	337	440	1 030	-59,9	-57,3
25	T5G 6X4	HOWO	106	428	434	1 607	-75,2	-73,0

### 4 месяца 2024 года

SITRAK C7H 4X2

5 208 шт., **21,9%**

GAZ GAZON NEXT

1 940 шт., **14,5%**

FAW J6 6X4

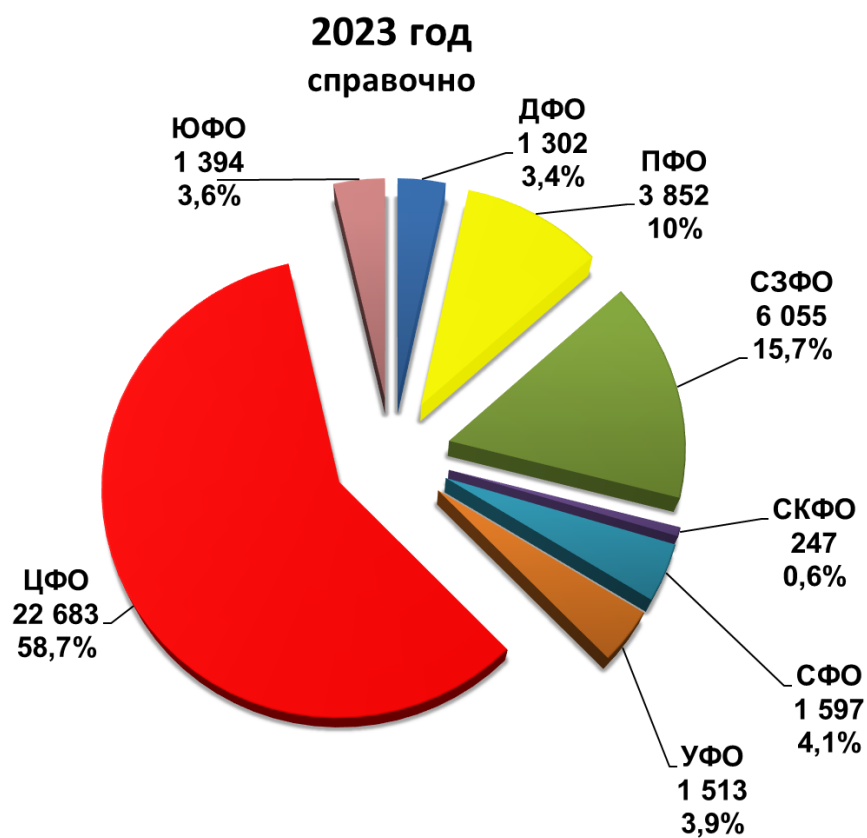
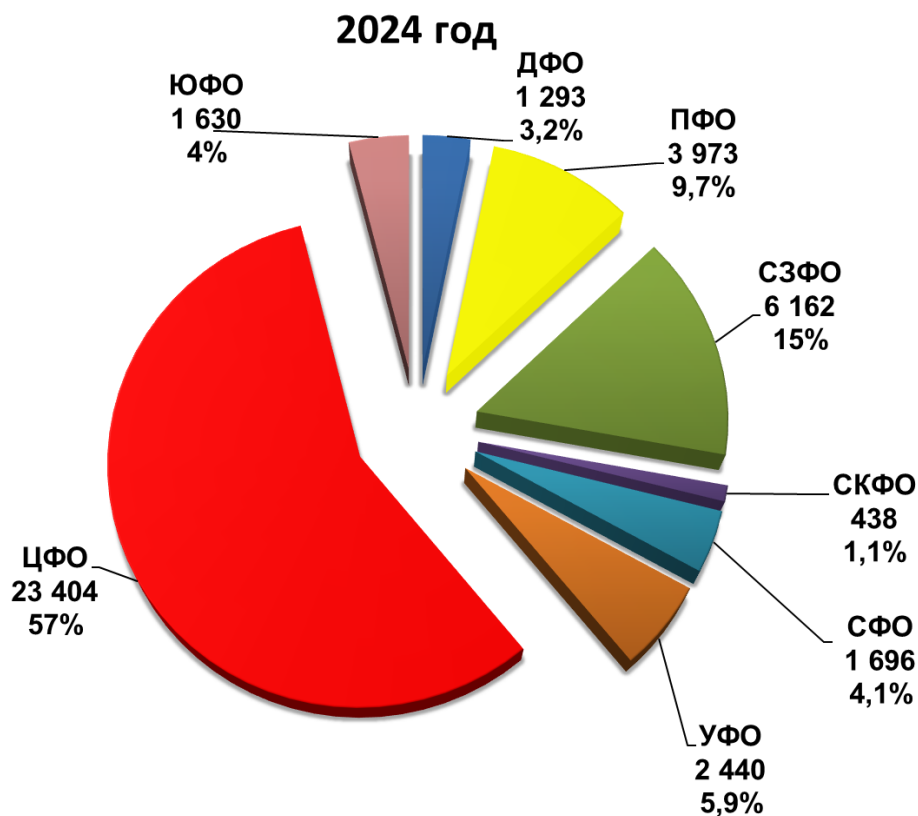
1 763 шт., **-33,8%**





# ГРУЗОВЫЕ АВТОМОБИЛИ

Структура продаж новых грузовых автомобилей  
России за 4 месяца 2024 года по федеральным округам





# АВТОБУСЫ

## Продажи новых автобусов в России за апрель и 4 месяца 2024 года по маркам

Марка	Апрель 2024	Апрель 2023	4 мес. 2024	4 мес. 2023	Отклонение Апрель 2024 к 2023, %	Отклонение 4 мес. 2024 к 2023, %
PAZ	1 000	597	3 475	2 566	67,5	35,4
LIAZ	376	186	906	751	102,2	20,6
NEFAZ	168	192	738	550	-12,5	34,2
YUTONG	268	101	669	415	165,3	61,2
VOLZHANIN	57	73	341	309	-21,9	10,4
MAZ	46	52	272	366	-11,5	-25,7
KAVZ	32	21	220	111	52,4	98,2
HIGER	46	71	210	216	-35,2	-2,8
KAMAZ	49	0	165	1		16 400,0
LOTOS	7	27	100	89	-74,1	12,4
SIMAZ	16	6	88	83	166,7	6,0
URAL	14	11	65	31	27,3	109,7
ZHONGTONG	17	20	63	73	-15,0	-13,7
GOLDEN DRAGON	30	0	60	8		650,0
KING LONG (KLM)	11	13	36	37	-15,4	-2,7
JAC	2	16	25	62	-87,5	-59,7
SAZ	16	1	25	2	1 500,0	1 150,0
BKM	0	0	11	0		
NEMAN	2	0	8	0		
FOTON	0	0	2	1		100,0
ASIASTAR	0	0	1	0		
TOYOTA	1	0	1	1		0,0
ANKAI	0	0	0	3		-100,0
MAN	0	1	0	2	-100,0	-100,0
SETRA	0	0	0	1		-100,0
SIRIUS	0	0	0	1		-100,0
<b>ВСЕГО</b>	<b>2 158</b>	<b>1 388</b>	<b>7 481</b>	<b>5 679</b>	<b>55,5</b>	<b>31,7</b>
<b>ВСЕГО Российские марки</b>	<b>1 719</b>	<b>1 113</b>	<b>6 098</b>	<b>4 492</b>	<b>54,4</b>	<b>35,8</b>
<b>ВСЕГО Иномарки</b>	<b>439</b>	<b>275</b>	<b>1 383</b>	<b>1 187</b>	<b>59,6</b>	<b>16,5</b>



# АВТОБУСЫ

## Продажи новых электробусов в России за апрель и 4 месяца 2024 года по маркам

Марка	Апрель 2024	Апрель 2023	4 мес. 2024	4 мес. 2023	Отклонение Апрель 2024 к 2023, %	Отклонение 4 мес. 2024 к 2023, %
KAMAZ	49	0	165	1		16400,0
LIAZ	15	0	92	0		
NEFAZ	0	0	73	0		
VOLZHANIN	0	0	22	0		
BKM	0	0	11	0		
SIRIUS	0	0	0	1		-100,0
<b>ВСЕГО</b>	<b>64</b>	<b>0</b>	<b>363</b>	<b>2</b>		<b>18050,0</b>
<b>ВСЕГО Российские марки</b>	<b>64</b>	<b>0</b>	<b>352</b>	<b>2</b>		<b>17500,0</b>
<b>ВСЕГО Иномарки</b>	<b>0</b>	<b>0</b>	<b>11</b>	<b>0</b>		



# АВТОБУСЫ

## Топ-25 новых автобусов в России по моделям за апрель и 4 месяца 2024 года

№	Модель	Марка	Апрель 2024	Апрель 2023	4 мес. 2024	4 мес. 2023	Отклонение Апрель 2024 к 2023, %	Отклонение 4 мес. 2024 к 2023, %
1	VECTOR NEXT	PAZ	528	218	1 422	620	142,2	129,4
2	3205	PAZ	293	255	1 226	1 121	14,9	9,4
3	4234	PAZ	156	118	727	626	32,2	16,1
4	5299, 5297 4X2	NEFAZ, KAMAZ	155	163	680	468	-4,9	45,3
5	5292	LIAZ	0	83	336	407	-100,0	-17,4
6	CITYMAX 12	LIAZ	306	0	306	0		
7	6127	YUTONG	113	21	275	34	438,1	708,8
8	6122	YUTONG	70	0	210	51		311,8
9	4292	LIAZ	70	103	182	339	-32,0	-46,3
10	6282	KAMAZ	49	0	165	1		16 400,0
11	VOLGABUS 4298	VOLZHANIN	46	45	157	174	2,2	-9,8
12	105	LOTOS	7	27	100	89	-74,1	12,4
13	KLQ 6129	HIGER	18	20	96	53	-10,0	81,1
14	4238	KAVZ	21	10	96	73	110,0	31,5
15	2258	SIMAZ	16	6	88	83	166,7	6,0
16	203	MAZ	7	51	86	126	-86,3	-31,7
17	CITYMAX 9	PAZ	15	0	77	0		
18	6938	YOTONG	20	12	75	67	66,7	11,9
19	21512169	MAZ	25	0	73	0		
20	3255 4320 6X6	URAL	14	11	65	31	27,3	109,7
21	4235	KAVZ	7	11	64	38	-36,4	68,4
22	5285 SCANIA 4X2	VOLZHANIN	0	0	64	0		
23	LCK-SERIES	ZHONGTONG	17	20	63	73	-15,0	-13,7
24	6274	LIAZ	0	0	61	0		
25	4270	KAVZ	4	0	60	0		

### 4 месяца 2024 года

PAZ VECTOR NEXT  
1 422 шт., **129,4%**

PAZ 3205  
1 226 шт., **9,4%**

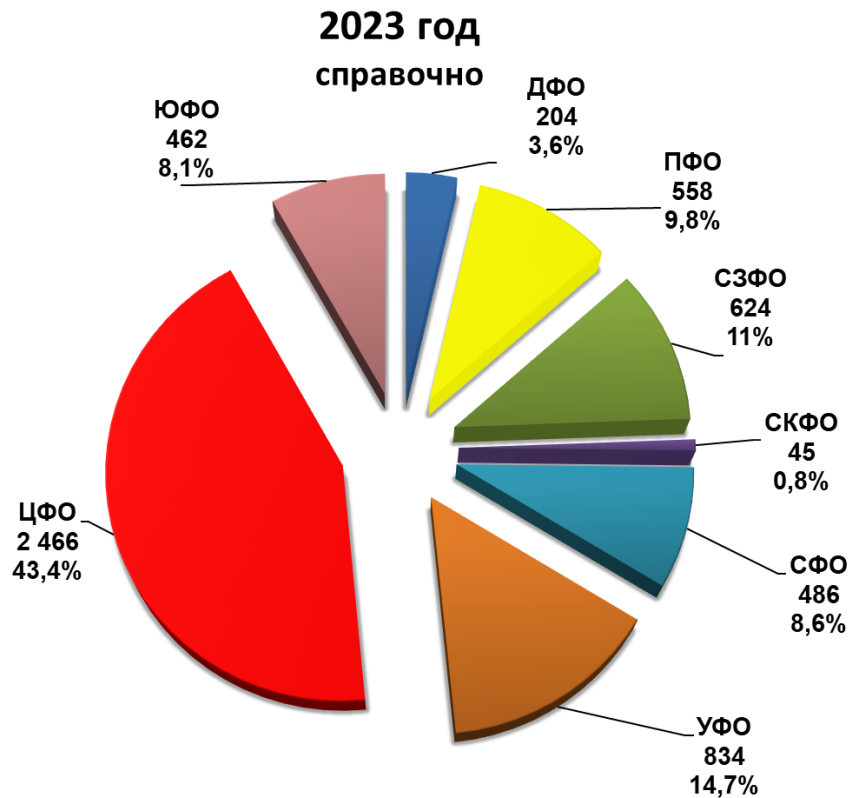
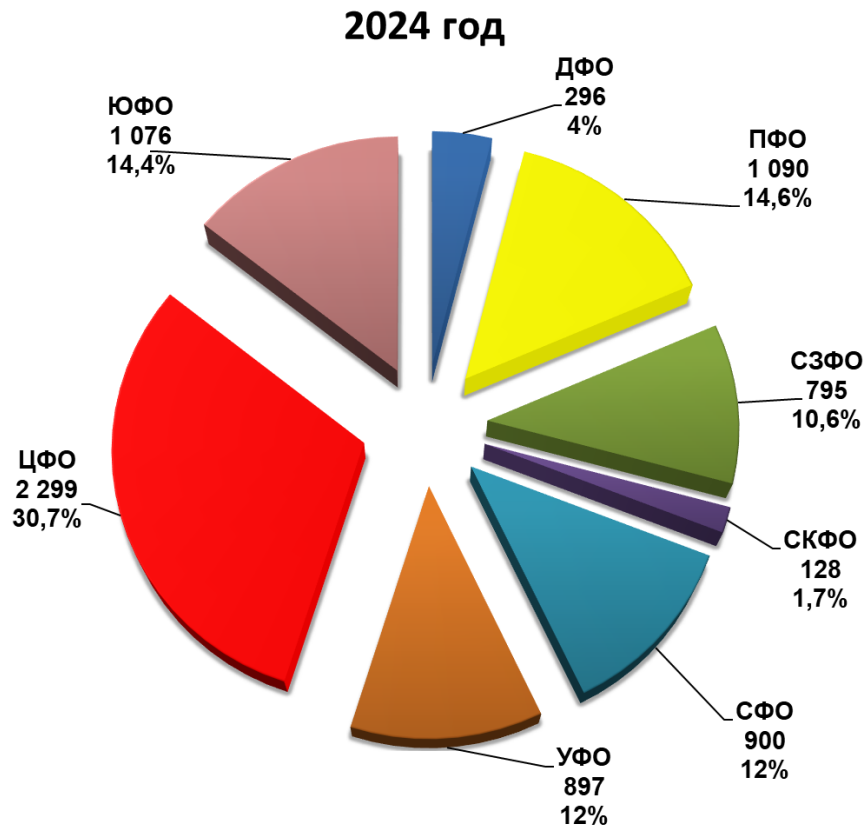
PAZ 4234  
727 шт., **16,1%**





# АВТОБУСЫ

## Структура продаж новых автобусов в России за 4 месяца 2024 года по федеральным округам



# НАШИ КОНТАКТЫ



## ОАО «АСМ-холдинг»

107031, г. Москва, ул. Кузнецкий мост, д. 21/5, под. 6  
Договорной отдел: тел: 8 (495) 626-09-44  
e-mail: [inf@asm-holding.ru](mailto:inf@asm-holding.ru)

Начальник Аналитического центра – **ВАСИЛИЙ СЕИН**

e-mail: [vasein@asm-holding.ru](mailto:vasein@asm-holding.ru)

Telegram: [@marketASM](https://www.instagram.com/marketASM)

Руководитель проекта - **СТЕРЛИКОВ АЛЕКСАНДР**

моб: 8 (905) 747-24-31

e-mail: [sterlikov@asm-holding.ru](mailto:sterlikov@asm-holding.ru)



Сайт: [www.asm-holding.ru](http://www.asm-holding.ru)

Telegram: [@ASMHOLDING](https://www.instagram.com/ASMHOLDING)

ВКонтакте: [oaoasmholding](https://vk.com/oaoasmholding)



## Ассоциация «ОАР»

127106, г. Москва, Нововладыкинский проезд 8, стр. 5, а/я 81  
тел: 8 (495) 739-70-95  
e-mail: [info\\_oar@mail.ru](mailto:info_oar@mail.ru)

Советник по международному сотрудничеству – **ЮРИЙ КРАВЦОВ**

e-mail: [kravtsov\\_oar@mail.ru](mailto:kravtsov_oar@mail.ru)

Сайт: [www.oar-info.ru](http://www.oar-info.ru)