ПРЕСС-РЕЛИЗ

15 ИЮЛЯ 2022 ГОДА

АВТОМОБИЛЬНЫЙ РЫНОК РОССИИ В ИЮНЕ И ЯНВАРЕ-ИЮНЕ 2022 ГОДА
ГРУЗОВЫЕ АВТОМОБИЛИ И АВТОБУСЫ

Итоги продаж*в июне и за январь-июнь 2022 года:

- **Грузовые автомобили (кроме категории N1): июнь 2022 года – 5 764 ед., (-41,4%), январь-июнь 2022 года – 37 714 ед., (-16,6%), включая специальные и специализированные автомобили.**
- **Автобусы (кроме категории M2): июнь 2022 года – 988 ед., (-37,2%), январь-июнь 2022 года – 6 648 ед., (2,6%).**

***(без учета продаж силовым и дипломатическим структурам в РФ)**

КОММЕНТАРИЙ:

Комментирует Александр Ковригин, заместитель генерального директора «АСМ-холдинг»:

«Объем продаж грузовых автомобилей в июне упал на 41,4%, а за январь-июнь снизился на 16,6%. По итогам текущего года мы прогнозируем спад грузового рынка не более, чем на 30% в годовом сравнении.

Также мы зарегистрировали спад продаж автобусов в июне 2022 года. Снижение показателей реализации достигло -37,2%, а по итогам первого полугодия был зафиксирован рост продаж на 2,6%. По нашим оценкам, за год автобусный рынок покажет снижение не более чем на 15%, так как этот рынок менее подвержен проблемам, связанным с дефицитом иностранных комплектующих.

Такие годовые прогнозы достижимы при условии, что Правительством РФ будут выполнены предложения, которые предоставили «АСМ-холдинг» и другие компании с целью стабилизации работы российского автопрома в условиях беспрецедентных зарубежных санкций».

НАШИ КОНТАКТЫ:
ОАО «АСМ-холдинг»
107031, г. Москва, ул. Кузнецкий мост, д. 21/5, под. 6
тел: 8 (495) 625-51-79, 8 (495) 626-04-71
e-mail: inf@asm-holding.ru
Ассоциация «ОАР»
127106, г. Москва, Нововладыкинский проезд 8, стр. 5, а/я 81
тел: 8 (495) 739-70-95
e-mail: info_oar@mail.ru

разработано специалистами
АВТОСТАТ-ИНФО

ГРУЗОВЫЕ АВТОМОБИЛИ

Продажи новых грузовых автомобилей в России за июнь и 6 месяцев 2022 года по маркам, включая специальные и специализированные автомобили

Марка	Июнь 2022	Июнь 2021	6 мес. 2022	6 мес. 2021	Отклонение Июнь 2022 к 2021, %	Отклонение 6 мес. 2022 к 2021, %
KAMAZ	2 341	3 475	15 282	16 646	-32,6	-8,2
GAZ	350	896	3 077	5 007	-60,9	-38,5
URAL	323	415	2 795	2 089	-22,2	33,8
SHAANXI	973	270	2 774	870	260,4	218,9
MAZ	235	433	1 570	2 210	-45,7	-29,0
VOLVO	23	588	1 321	2 252	-96,1	-41,3
HOWO	319	163	1 206	494	95,7	144,1
ISUZU	182	399	1 175	1 262	-54,4	-6,9
SCANIA	34	1 003	1 092	3 847	-96,6	-71,6
MERCEDES	41	487	939	2 031	-91,6	-53,8
JAC	212	88	894	560	140,9	59,6
HINO	103	161	838	706	-36,0	18,7
HYUNDAI	80	125	670	622	-36,0	7,7
FAW	190	143	664	701	32,9	-5,3
MAN	36	526	661	2 392	-93,2	-72,4
MAZ MAN	74	131	484	642	-43,5	-24,6
FUSO	59	53	396	316	11,3	25,3
DAF	13	109	342	985	-88,1	-65,3
IVECO	29	59	275	240	-50,8	14,6
RENAULT	2	102	217	468	-98,0	-53,6
IVECO AMT	13	62	216	201	-79,0	7,5
FORD	1	56	168	214	-98,2	-21,5
DAEWOO	29	14	142	83	107,1	71,1
XU GONG	21	19	140	90	10,5	55,6
HONGYAN	35	2	123	6	1 650,0	1 950,0
ZOOMLION	27	12	69	49	125,0	40,8
SANY	1	10	42	32	-90,0	31,2
SITRAK	0	0	34	0		
DAYUN	6	1	27	5	500,0	440,0
TATRA	2	0	25	9		177,8
FOTON	2	23	17	92	-91,3	-81,5
LIEBHERR	3	3	12	15	0,0	-20,0
ZIL	0	4	9	62	-100,0	-85,5
AMUR	3	2	5	2	50,0	150,0
ASHOK LEYLAND	0	0	5	0		
TEREX-DEMAG	0	2	4	3	-100,0	33,3
GROVE	0	0	1	5		-80,0
KOLUMAN	1	0	1	0		
MZKT	0	0	1	2		-50,0
TADANO	1	0	1	0		
BAW	0	1	0	1	-100,0	-100,0

ГРУЗОВЫЕ АВТОМОБИЛИ

Марка	Июнь 2022	Июнь 2021	6 мес. 2022	6 мес. 2021	Отклонение Июнь 2022 к 2021, %	Отклонение 6 мес. 2022 к 2021, %
GOUPIL	0	0	0	2		-100,0
KRAZ	0	0	0	2		-100,0
LANDWIND JIANGLING - JMC	0	0	0	4		-100,0
NEFAZ	0	5	0	24	-100,0	-100,0
RUSTRAK	0	2	0	2	-100,0	-100,0
ВСЕГО	**5 764**	**9 844**	**37 714**	**45 245**	**-41,4**	**-16,6**
ВСЕГО Российские марки	**3 017**	**4 799**	**21 168**	**23 832**	**-37,1**	**-11,2**
ВСЕГО Иномарки	**2 747**	**5 045**	**16 546**	**21 413**	**-45,6**	**-22,7**

Продажи новых грузовых автомобилей в России за июнь и 6 месяцев 2022 года по видам и типам

Вид	Июнь 2022	Июнь 2021	6 мес. 2022	6 мес. 2021	Доля рынка Июнь 2022, %	Доля рынка Июнь 2021, %	Доля рынка 6 мес. 2022, %	Доля рынка 6 мес. 2021, %
Спецтехника прочие	2 912	3 551	17 967	17 285	50,5	36,1	47,6	38,2
Тягачи седельные	473	2 469	5 739	10 932	8,2	25,1	15,2	24,2
Самосвалы	1 326	1 162	5 214	5 237	23,0	11,8	13,8	11,6
Грузовые автомобили прочие	245	1 090	2 633	4 658	4,3	11,1	7,0	10,3
Бортовые	313	716	2 513	3 361	5,4	7,3	6,7	7,4
Фургоны	165	349	1 103	1 628	2,9	3,6	2,9	3,6
Рефрижераторы	153	177	1 038	644	2,7	1,8	2,8	1,4
Автокраны	101	137	650	671	1,8	1,4	1,7	1,5
Автоцистерны	57	96	524	531	1,0	1,0	1,4	1,2
Заправщики	6	31	113	113	0,1	0,3	0,3	0,3
Мастерские	13	17	117	130	0,2	0,2	0,3	0,3
Автопогрузчики	0	0	6	4	0,0	0,0	0,0	0,0
Прочие	0	49	97	51	0,0	0,5	0,3	0,1
ВСЕГО	**5 764**	**9 844**	**37 714**	**45 245**	**100,0**	**100,0**	**100,0**	**100,0**

ГРУЗОВЫЕ АВТОМОБИЛИ

Топ-25 новых грузовых автомобилей в России по моделям за июнь и 6 месяцев 2022 года

№	Модель	Марка	Июнь 2022	Июнь 2021	6 мес. 2022	6 мес. 2021	Отклонение Июнь 2022 к 2021, %	Отклонение 6 мес. 2022 к 2021, %
1	43118 6X6	KAMAZ	521	799	4 023	4 121	-34,8	-2,4
2	65115 6X4	KAMAZ	795	645	3 254	3 242	23,3	0,4
3	5490 4X2	KAMAZ	243	791	2 505	3 343	-69,3	-25,1
4	GAZON NEXT	GAZ	242	756	2 381	3 935	-68,0	-39,5
5	6520 6X4	KAMAZ	279	489	1 701	1 996	-42,9	-14,8
6	SX 331 8X4	SHAANXI	535	115	1 616	358	365,2	351,4
7	4320 6X6	URAL	174	205	1 560	1 176	-15,1	32,7
8	SX 325 6X4	SHAANXI	337	152	967	500	121,7	93,4
9	ACTROS	MERCEDES	22	395	765	1 715	-94,4	-55,4
10	5557 6X6	URAL	93	96	703	488	-3,1	44,1
11	SERIES FH 4X2	VOLVO	9	362	659	1 329	-97,5	-50,4
12	MIGHTY	HYUNDAI	77	122	646	546	-36,9	18,3
13	J6 6X4	FAW	184	51	587	59	260,8	894,9
14	43253 4X2	KAMAZ	79	112	525	603	-29,5	-12,9
15	6501 6X4	MAZ	68	161	514	709	-57,8	-27,5
16	6312 6X4	MAZ-MAN	73	131	464	594	-44,3	-21,9
17	53605 4X2	KAMAZ	87	81	462	363	7,4	27,3
18	NQR	ISUZU	43	121	440	421	-64,5	4,5
19	300-SERIES	HINO	60	59	422	312	1,7	35,3
20	CANTER	FUSO	58	53	395	316	9,4	25,0
21	65117 6X4	KAMAZ	34	68	359	329	-50,0	9,1
22	5350 6X6 MUSTANG	KAMAZ	29	30	330	222	-3,3	48,6
23	4308 4X2	KAMAZ	45	67	328	373	-32,8	-12,1
24	NPR	ISUZU	83	130	326	486	-36,2	-32,9
25	ZZ 3327	HOWO	24	67	318	192	-64,2	65,6

6 месяцев 2022 года

KAMAZ 43118 6X6
4 023 шт., -2,4%

KAMAZ 65115 6X4
3 254 шт., 0,4%

KAMAZ 5490 4X2
2 505 шт., -25,1%

ГРУЗОВЫЕ АВТОМОБИЛИ

Структура продаж новых грузовых автомобилей России за 6 месяцев 2022 года по федеральным округам

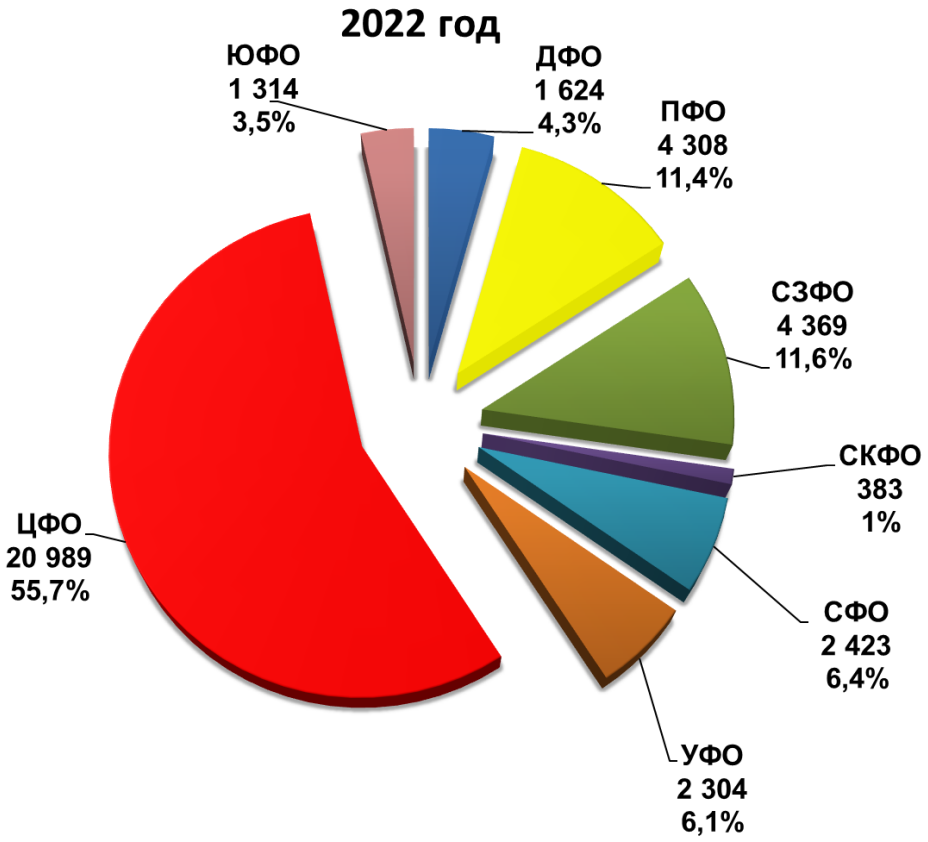

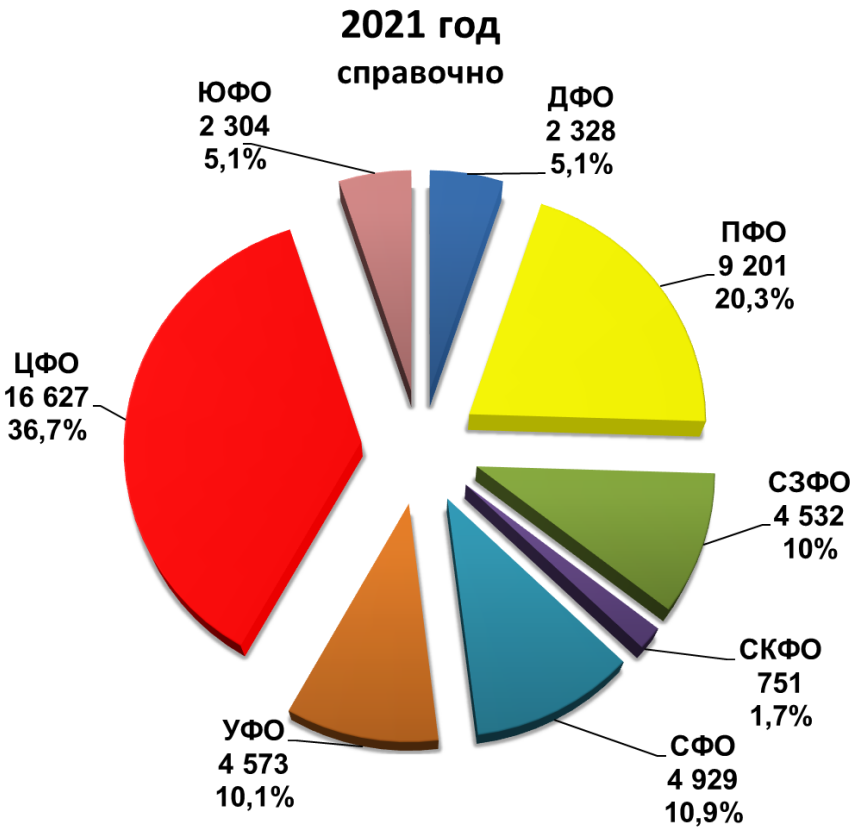

АВТОБУСЫ

Продажи новых автобусов в России за июнь и 6 месяцев 2022 года по маркам

Марка	Июнь 2022	Июнь 2021	6 мес. 2022	6 мес. 2021	Отклонение Июнь 2022 к 2021, %	Отклонение 6 мес. 2022 к 2021, %
PAZ	358	618	2 890	3 183	-42,1	-9,2
NEFAZ	34	401	752	1 256	-91,5	-40,1
MAZ	188	42	718	268	347,6	167,9
LIAZ	86	255	558	952	-66,3	-41,4
VOLZHANIN	79	46	430	100	71,7	330,0
URAL	55	21	284	167	161,9	70,1
KAVZ	41	31	260	71	32,3	266,2
YUTONG	68	27	229	122	151,9	87,7
HIGER	32	10	132	58	220,0	127,6
LOTOS	10	2	128	12	400,0	966,7
SIMAZ	12	2	106	28	500,0	278,6
KAMAZ	0	88	78	88	-100,0	-11,4
KING LONG (KLM)	9	3	33	13	200,0	153,8
ZHONGTONG	12	7	25	21	71,4	19,0
MAN	4	4	10	10	0,0	0,0
HYUNDAI	0	0	3	4		-25,0
NEMAN	0	14	3	48	-100,0	-93,8
FOTON	0	0	2	0		
IRISBUS	0	0	2	58		-96,6
SCANIA	0	0	2	6		-66,7
SETRA	0	0	2	0		
TOYOTA	0	0	1	0		
ANKAI	0	1	0	9	-100,0	-100,0
GOLDEN DRAGON	0	0	0	1		-100,0
MERCEDES	0	0	0	5		-100,0
ВСЕГО	**988**	**1 572**	**6 648**	**6 480**	**-37,2**	**2,6**
ВСЕГО Российские марки	**675**	**1 464**	**5 486**	**5 857**	**-53,9**	**-6,3**
ВСЕГО Иномарки	**313**	**108**	**1 162**	**623**	**-189,8**	**86,5**

АВТОБУСЫ

Топ-25 новых автобусов в России по моделям за июнь и 6 месяцев 2022 года

№	Модель	Марка	Июнь 2022	Июнь 2021	6 мес. 2022	6 мес. 2021	Отклонение Июнь 2022 к 2021, %	Отклонение 6 мес. 2022 к 2021, %
1	3205	PAZ	138	270	1 493	1 643	-48,9	-9,1
2	5299, 5297 4X2	NEFAZ, KAMAZ	24	347	724	863	-93,1	-16,1
3	4234	PAZ	62	107	538	620	-42,1	-13,2
4	3204	PAZ	146	19	468	664	668,4	-29,5
5	VECTOR NEXT	PAZ	0	215	369	215	-100,0	71,6
6	5270	VOLZHANIN	57	0	364	0		
7	203	MAZ	71	1	327	23	7 000,0	1 321,7
8	5292	LIAZ	86	156	326	419	-44,9	-22,2
9	206 - 226	MAZ	113	28	325	145	303,6	124,1
10	3255 4320 6X6	URAL	55	21	284	167	161,9	70,1
11	6213	LIAZ	0	86	178	392	-100,0	-54,6
12	6129	YUTONG	40	0	151	0		
13	4238	KAVZ	24	22	133	49	9,1	171,4
14	105	LOTOS	10	2	117	8	400,0	1 362,5
15	2258	SIMAZ	12	2	106	28	500,0	278,6
16	6282	KAMAZ	0	88	78	88	-100,0	-11,4
17	KLQ-SERIES	HIGER	32	0	77	19		305,3
18	4235	KAVZ	16	9	66	21	77,8	214,3
19	103	MAZ	4	13	63	80	-69,2	-21,2
20	4270	KAVZ	1	0	61	1		6 000,0
21	6899	YUTONG	18	6	45	20	200,0	125,0
22	52701	VOLZHANIN	0	44	34	71	-100,0	-52,1
23	VOLGABUS 4298	VOLZHANIN	22	2	32	2	1 000,0	1 500,0
24	LCK-SERIES	ZHONGTONG	12	3	25	14	300,0	78,6
25	KLQ 6129	HIGER	0	0	23	12		91,7

6 месяцев 2022 года



АВТОБУСЫ
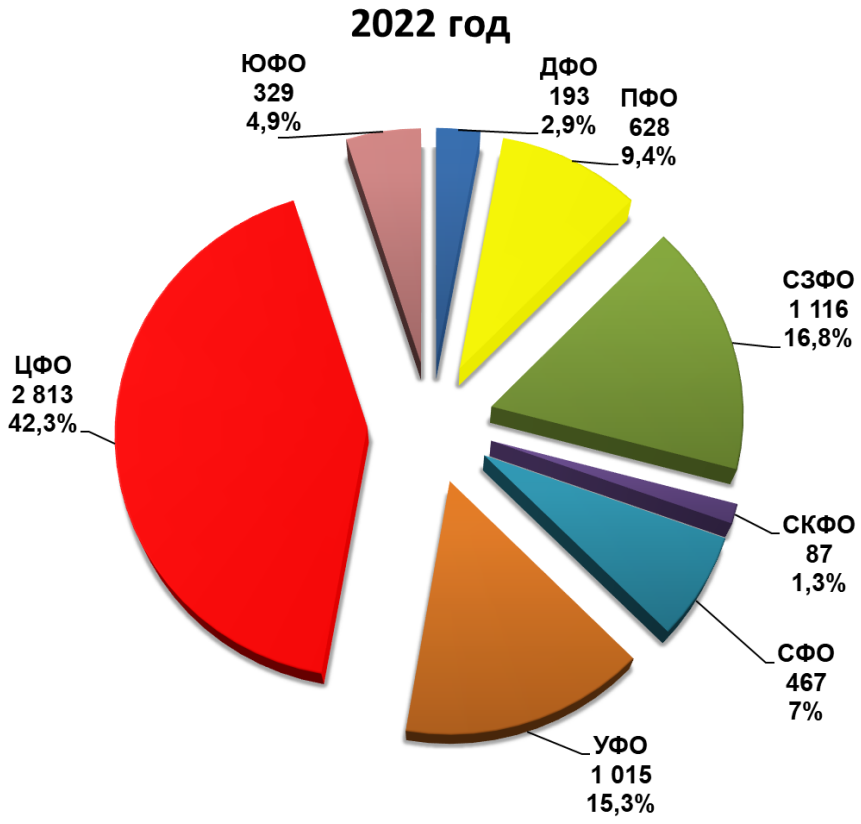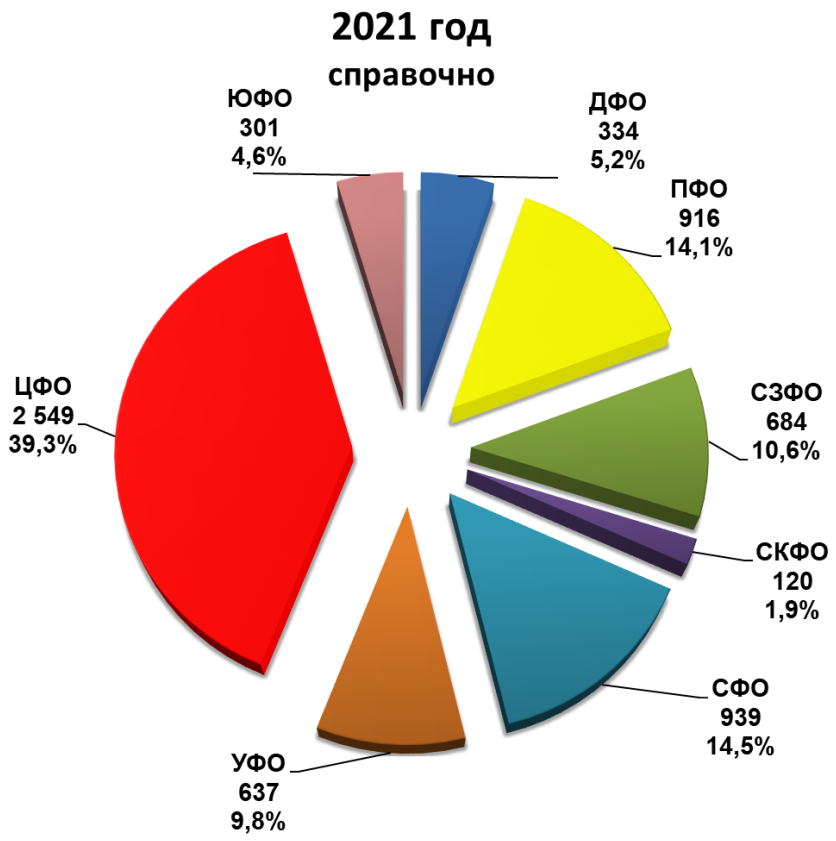
Структура продаж новых автобусов в России за 6 месяцев 2022 года по федеральным округам