2024

АВТО СПЕКТР

ИНФОРМАЦИОННО-АНАЛИТИЧЕСКАЯ СИСТЕМА «АВТОСПЕКТР» РОССИЙСКОГО АВТОМОБИЛЬНОГО РЫНКА

АСМ ХОЛДИНГ

ИНФОРМАЦИОННО-АНАЛИТИЧЕСКАЯ СИСТЕМА АВТОСПЕКТР:

Динамически развивающая аналитическая система для комплексного и полного анализа автомобильного рынке. Помогает правильно оценивать динамику развития авторынка и принимать качественные и своевременные решения

АВТОСПЕКТР -- уникальная система на российском рынке, которую можно легко персонализировать и настроить под специфичные запросы и индивидуальные задачи. Пользователь сам может выбрать и определить структуру и цвет таблиц, карт, а также вид, содержание и структуру дашбордов.

ДРУГИЕ ВОЗМОЖНОСТИ СИСТЕМЫ:

- **индивидуальное планирование территорий для анализа,**
- обработка данных и развитие системы находятся в одних руках,
- **глубокий анализ авторынка в онлайн-режиме,**
- анализ активности конкурентов,
- **прозрачность рынка: реальная оценка актуальной ситуации,**
- уникальная возможность поиска транспортных средств по VIN

АВТОСПЕКТР дает доступ к базам транспортных средств в России

АСМ ХОЛДИНГ

АВТО СПЕКТР

ИНФОРМАЦИОННО-АНАЛИТИЧЕСКАЯ СИСТЕМА АВТОСПЕКТР

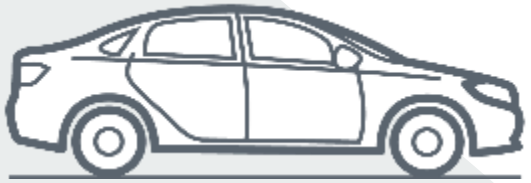

легковые автомобили, пикапы (PC, PICKUP)

легкие коммерческие автомобили (LCV)



грузовые автомобили (CV, HCV)

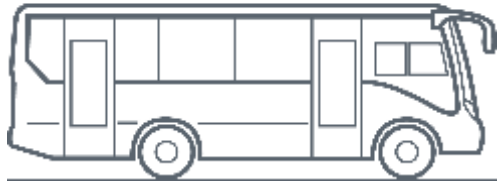

автобусы (BUS)

АСМ ХОЛДИНГ

АВТО СПЕКТР

ОДНА СИСТЕМА ДЛЯ ВСЕХ ЗАДАЧ

Для разных структурных единиц в компании решение специфичных аналитических задач:

- динамика развития рынка,
- выявление «сильных» и «слабых» территорий. Вы узнаете, в каких регионах сильны позиции других брендов?И где ваши бренды демонстрируют показатели, ниже средних по стране?
- анализ ключевых конкурентов,
- анализ сегментов авторынка,
- анализ ценовых сегментов авторынка,
- определение категории покупателей (физическое или юридическое лицо),
- региональная структура продаж: мониторинг регистрации автомобилей с разбивкой по моделям любой марки на разных территориальных уровнях (субъект федерации, город, район, почтовый индекс),
- возрастная структура автопарка и перерегистраций,
- анализ дилерских компаний: куда дилер продает автомобили, сколько из них регистрируется в его зоне ответственности?
- анализ каналов продаж: кто еще продает в зоне ответственности дилера?

АСМ ХОЛДИНГ

АВТО СПЕКТР

ТИПЫ ДАННЫХ / ТЕРРИТОРИАЛЬНОЕ РАЗДЕЛЕНИЕ

Данные о транспортных средствах:

- PC (легковые)
- LCV (легкие коммерческие)
- PICKUP (пикапы)
- HCV (грузовые)
- BUS (автобусы)

Тип данных:

- регистрации новых ТС
- регистрации подержанных ТС
- сервисный парк
- продажи дилеров (данные предоставляются клиентом)
- дилерские центры
- социально-демографические данные

Территориальная детализация информации по России:

- 8 федеральных округов
- 83 федеральных субъекта (область)
- около 1000 дополнительных городских округов
- около 2000 районов
- около 34.000 почтовых индексов
- территории дилеров
- территории региональных менеджеров
- возможны индивидуальные уровни

АСМ ХОЛДИНГ

АВТО СПЕКТР

ВИЗУАЛИЗАЦИЯ ДАННЫХ В СИСТЕМЕ АВТОСПЕКТР

Содержание и дизайн таблиц, карт, дашбордов и отчетов можно настроить под задачи клиента

экспортировать в Excel

	Германия	Германия	Япония	Per. (%ДР) Апрель 2... Япония
Всего	133.773	100,00	21.534	100,00
Volkswagen	67.585	50,52	0	0,00
Mercedes-Benz	26.552	19,85	0	0,00
BMW	22.402	16,75	0	0,00
Audi	12.921	9,66	0	0,00
Porsche	3.641	2,72	0	0,00
Smart	669	0,50	0	0,00
Opel	3	0,00	0	0,00
	0	0,00	77	0,36
	0	0,00	512	2,38
	0	0,00	2.025	9,40
	0	0,00	1.741	8,08
	0	0,00	1.244	5,78

Таблицы

экспортировать в PNG

Карты

экспортировать в PNG

Графики

Dashboards Инфографика

экспортировать в PNG и в PDF

Таблица: Tabelle 1

Марка	Per. Янв-Окт 2017 Германия	(%ДР) Янв-Окт 2017 Германия	Per. Апрель 2017 Япония
Volkswagen	67.585	50,52	0
Mercedes-Benz	26.552	19,85	0
BMW	22.402	16,75	0
Audi	12.921	9,66	0
Porsche	3.641	2,72	0
Smart	669	0,50	0
Opel	3	0,00	0
Honda	0	0,00	77
Infiniti	0	0,00	512
Lexus	0	0,00	2.025

Отчёты

экспортировать в Excel и в PDF

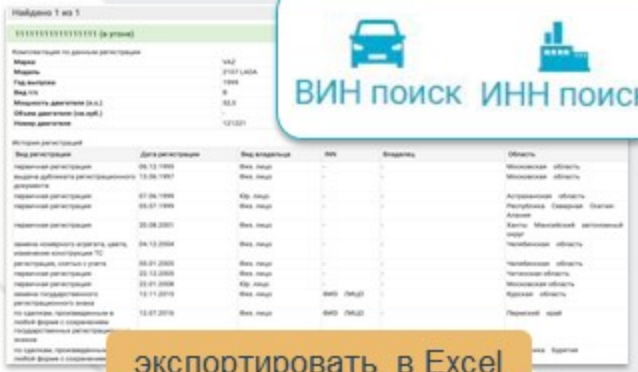

ВИН поиск ИНН поиск

экспортировать в Excel

АСМ ХОЛДИНГ

АВТО СПЕКТР

ТАБЛИЦЫ

	Рег. Янв-Окт 2017 Германия	Рег. (%ДР) Янв-Окт 2... Германия	Рег. Апрель 2017 Япония	Рег. (%ДР) Апрель 2... Япония
Всего	133.773	100,00 ↑	21.534	100,00
Volkswagen	67.585	50,52 ↑	0	0,00
Mercedes-Benz	26.552	19,85 ↑	0	0,00
BMW	22.402	16,75 ↑	0	0,00
Audi	12.921	9,66 ↑	0	0,00
Porsche	3.641	2,72 ↑	0	0,00
Smart	669	0,50 ↑	0	0,00
Opel	3	0,00 ↑	0	0,00
Honda	0	0,00 ↑	77	0,36
Infiniti	0	0,00 ↑	512	2,38
Lexus	0	0,00 ↑	2.025	9,40
	0	0,00 ↑	1.741	8,08
ni	0	0,00 ↑	1.244	5,78

Таблицы

Выберите тип таблицы

- Анализ территорий
- Анализ транспортных средств
- Крестообразная таблица
- Анализ дилеров

- фильтр по строке
- добавить столбец
- задать форму
- создать график
- экспортировать в Excel
- настройки таблицы
- настройки столбцов

АСМ ХОЛДИНГ

АВТО СПЕКТР

КАРТЫ

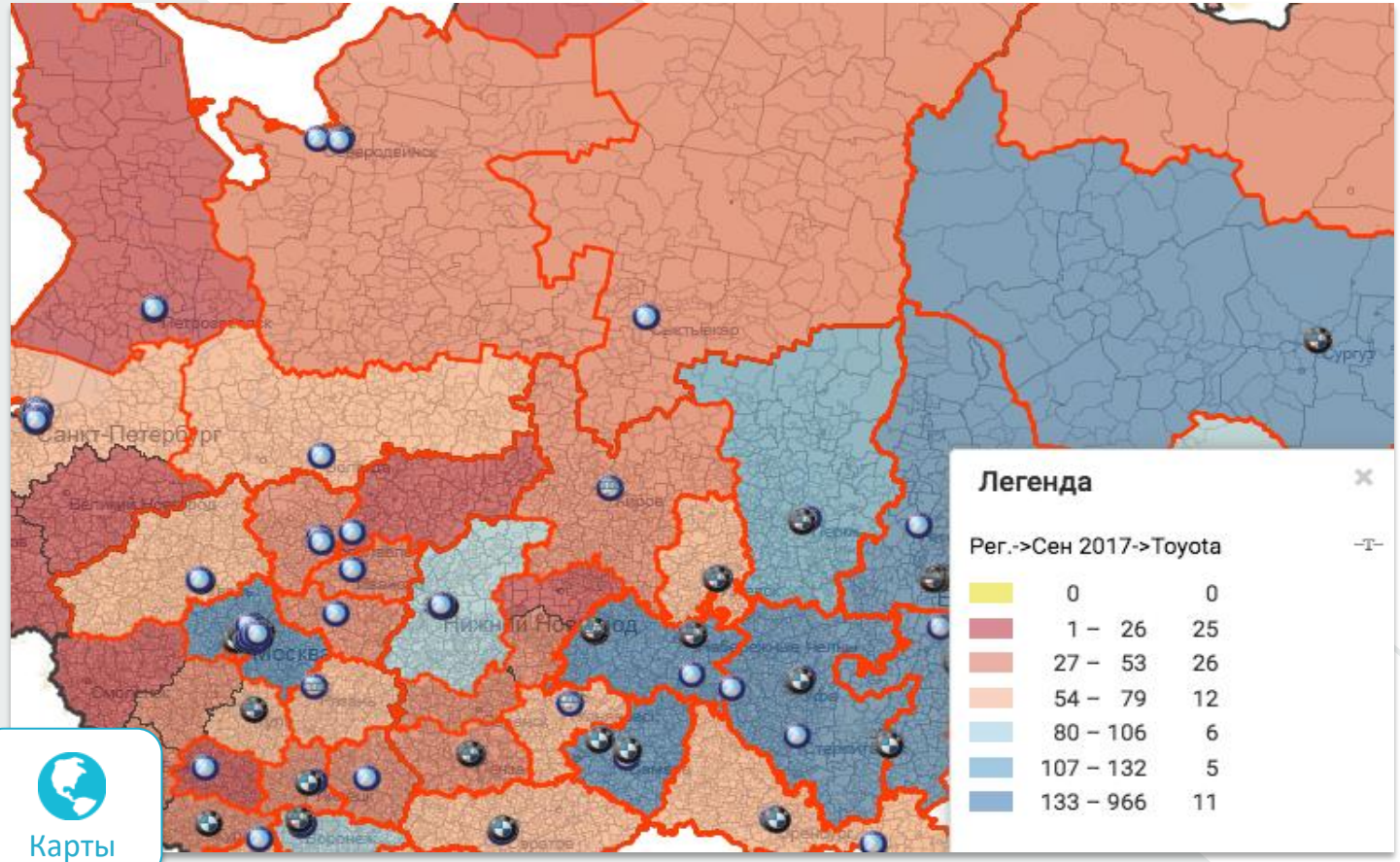

Карты

Разбивка карт

- почтовый индекс
- район/город
- область/край
- федеральный округ
- страна

- настройка меток
- настройка цвета
- создание снимка карты PNG
- фиксация позиции карты
- масштабирование
- поиск территорий
- вкл/откл дилеров

ДИАГРАММЫ

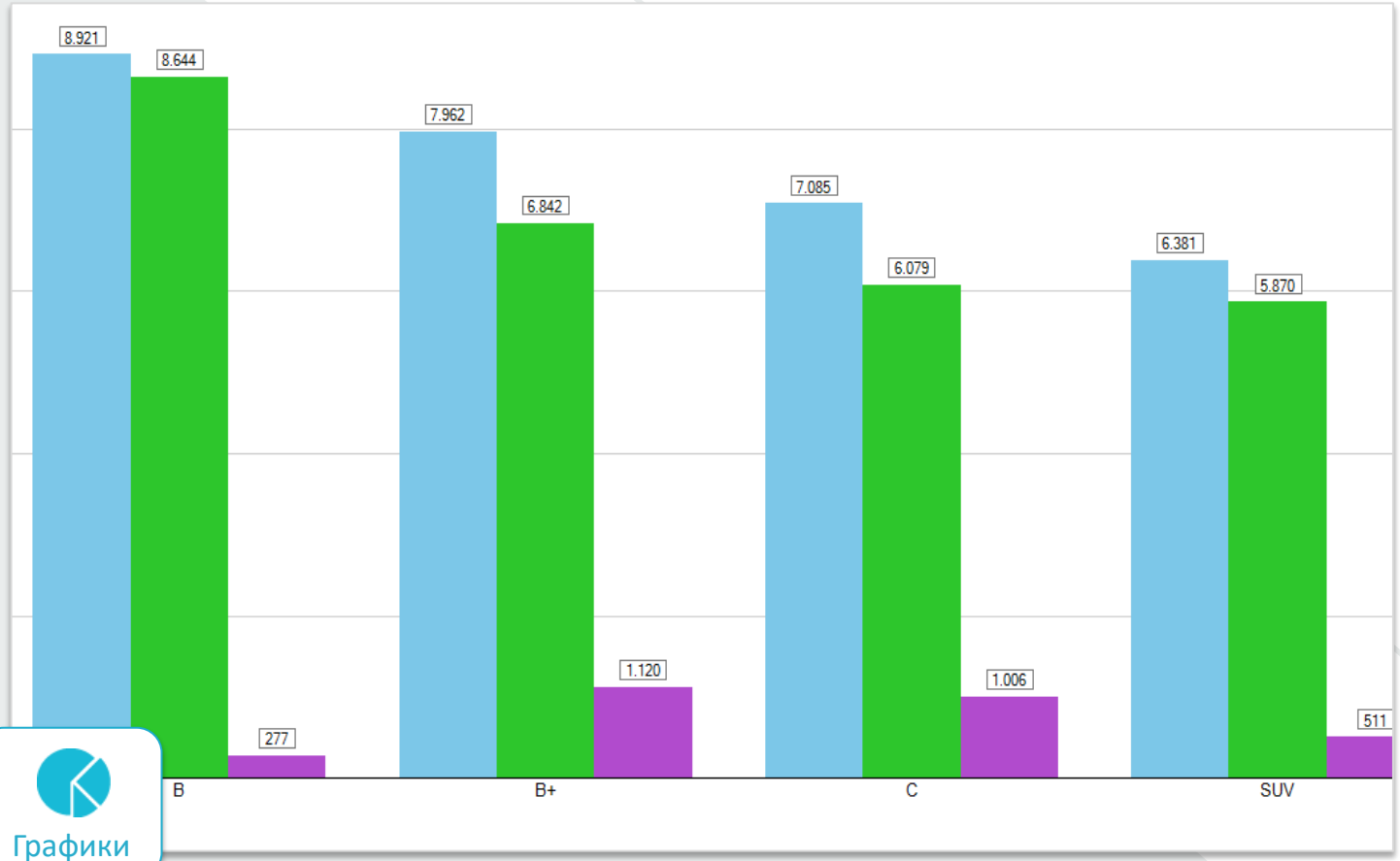

Графики

Виды диаграмм

- фильтр

- фильтр данных

- настройки

- экспортировать в PNG

DASHBOARD

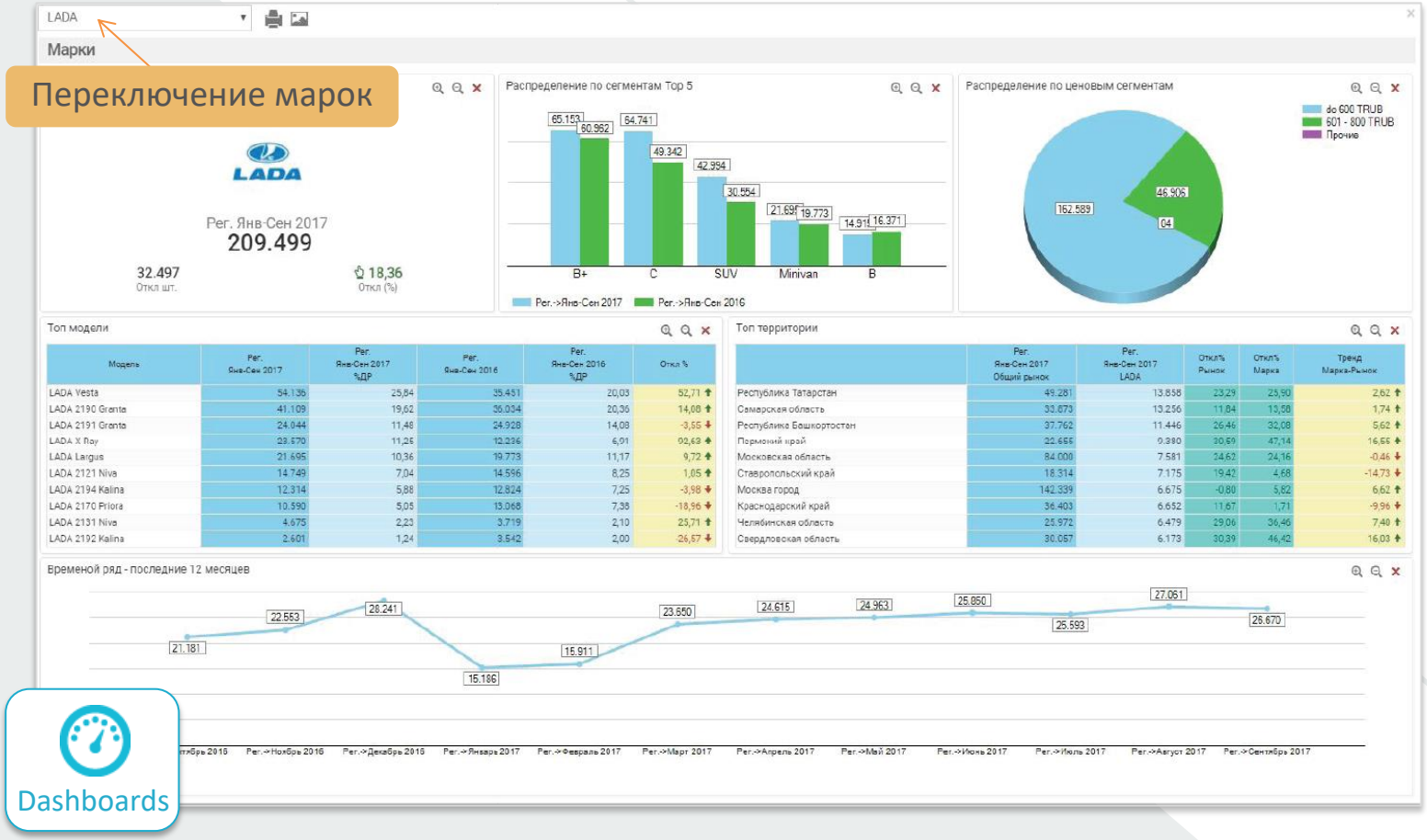

Преимущество Dashboard:

- группировать важные, ориентированные на потребности клиента показатели рынка,
- оперативно отслеживать ситуацию на рынке.

- распечатать в PDF

- сохранить как картинку в PNG

ИНФОГРАФИКА

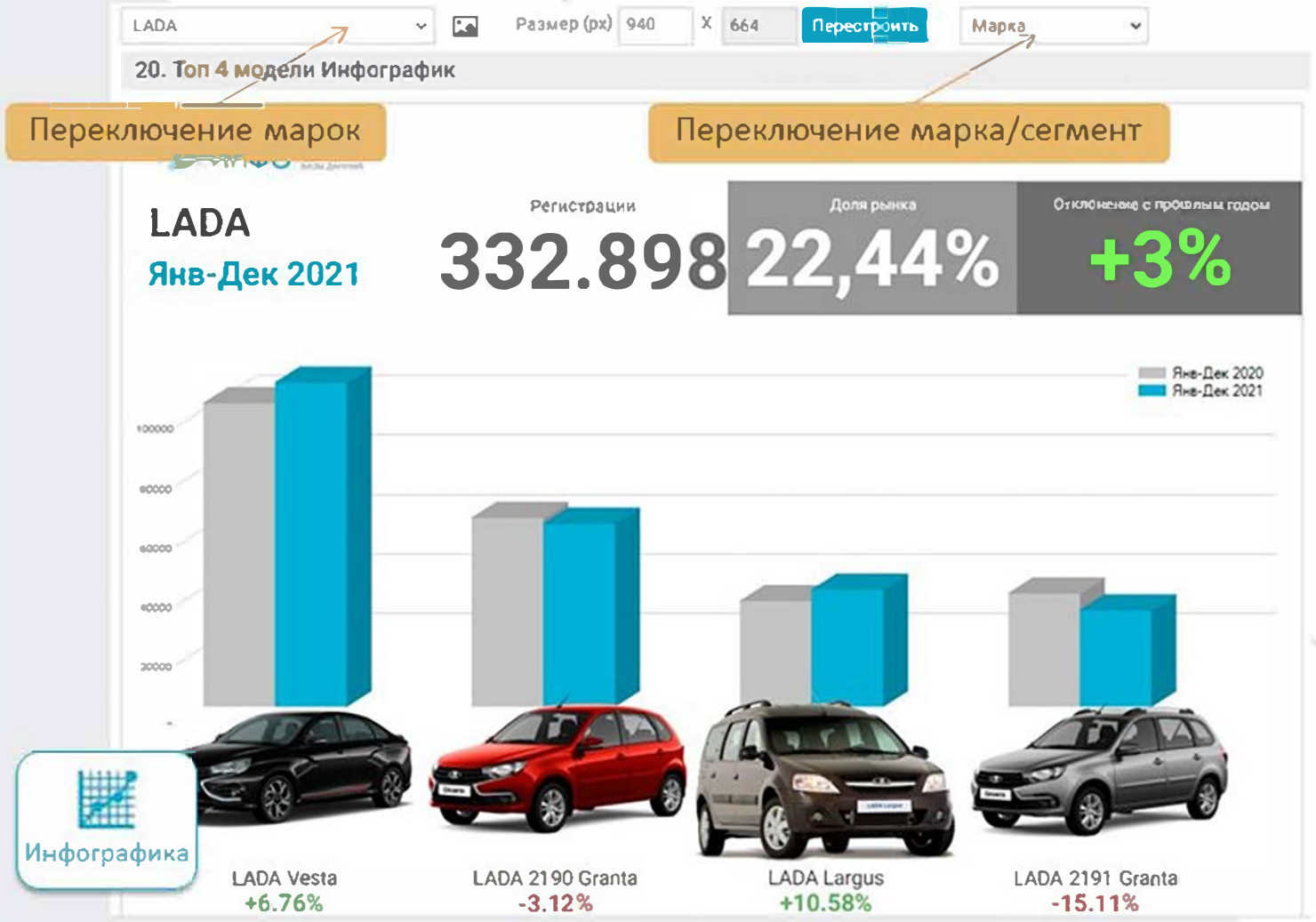

Преимущество инфографики:

- визуализация данных, целью которой является донесение информации до аудитории быстрым и понятным образом,
- мониторинг рыночной ситуации.

- сохранить как картинку в PNG

ПОРТФОЛИО

Портфолио даёт возможность в краткой форме увидеть основную информацию по сегментам, маркам и моделям и получить визуальную поддержку по выбранным элементам

марки

LADA
Рег. Янв-Окт 2017
234.640
36.457 Откл шт.
18,40 Откл (%)

Kia
Рег. Янв-Окт 2017
150.525
28.764 Откл шт.
23,62 Откл (%)

Volkswagen
Рег. Янв-Окт 2017
66.907
11.106 Откл шт.
19,90 Откл (%)

Nissan
Рег. Янв-Окт 2017
56.373
653 Откл шт.
1,17 Откл (%)

Mercedes-Benz
Рег. Янв-Окт 2017
26.552
1 Откл шт.
0,00 Откл (%)

BMW
Рег. Янв-Окт 2017
22.402
1.111 Откл шт.
5,22 Откл (%)

модели

Audi Q7
Рег. Янв-Окт 2017
2.833
3.728 Рег.-Янв-Окт 2016
-24,01 Откл%

Audi A6
Рег. Янв-Окт 2017
2.391
2.248 Рег.-Янв-Окт 2016
6,36 Откл%

Audi Q3
Рег. Янв-Окт 2017
1.383
2.183 Рег.-Янв-Окт 2016
-36,65 Откл%

Audi A3
Рег. Янв-Окт 2017
997
1.423 Рег.-Янв-Окт 2016
-29,94 Откл%

Audi A7
Рег. Янв-Окт 2017
210
290 Рег.-Янв-Окт 2016
-27,59 Откл%

Audi TT
Рег. Янв-Окт 2017
140
177 Рег.-Янв-Окт 2016
-20,90 Откл%

сегменты

SUV
Рег. Янв-Окт 2017
493.618
396.458 Рег.-Янв-Окт 2016
24,51 Откл%

E
Рег. Янв-Окт 2017
38.536
37.187 Рег.-Янв-Окт 2016
3,63 Откл%

АСМ ХОЛДИНГ

АВТО СПЕКТР

ОТЧЕТЫ

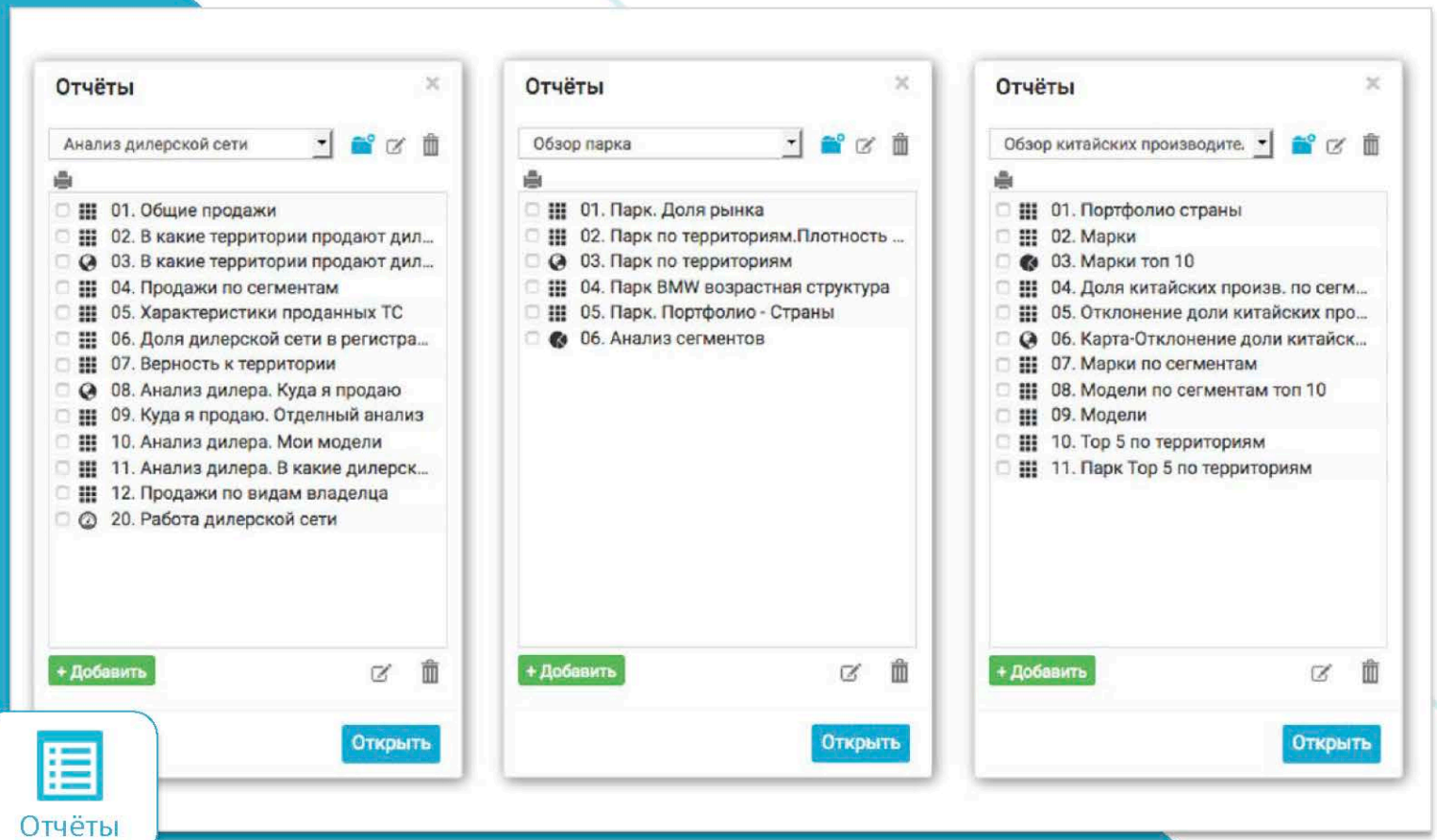

Отчёты

Для ОПЕРАТИВНОГО анализа предусмотрены папки отчетов, где собрана самая важная информация

АВТОСПЕКТР помогает сделать авторынок прозрачным и цивилизованным. С помощью системного анализа можно оценить актуальное состояние рынка и выбрать стратегию работы.

Разные департаменты и отделы организации, а также любой из сотрудников могут формировать индивидуальные папки отчетов с учетом своих задач и целей

АСМ ХОЛДИНГ

АВТО СПЕКТР

ВОЗМОЖНОСТИ ПОИСКА ПО VIN

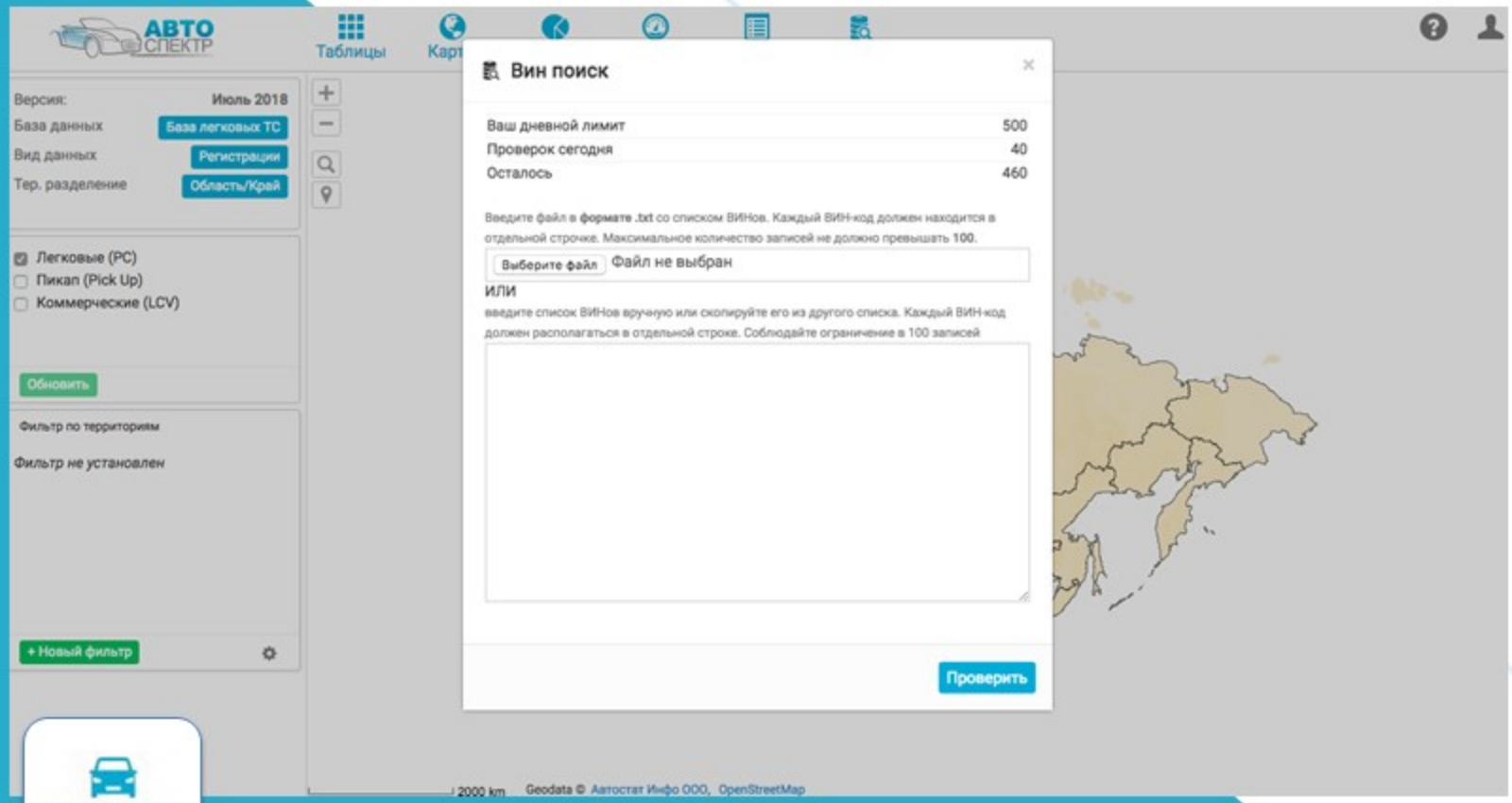

ВИН поиск

Поиск по списку vin:

- Для удобного поиска и сбора информации по vin автомобилей, можно скопировать из другого списка перечень номеров и вставить в форму поиска на сайте или загрузить список vin в формате .txt.
- Одномоментно можно задать поиск по 100 vin

Отфильтровать результаты поиска:

- Возможность отфильтровать поисковую выдачу по нескольким критериям одновременно: т/с участвовало в аварии, было в аренде, в угоне или использовалось в службе такси или эксплуатировалось в условиях Крайнего Севера; наличие таможенных данных о т/с.

АСМ ХОЛДИНГ

АВТО СПЕКТР

ПОИСК ПО VIN

WP1ZZZ92ZFLA66342 (в угоне)

Комплектация по данным регистрации

Марка	PORSCHE	**Разрешенная максимальная масса**	2955
Модель	CAYENNE	**Масса без нагрузки**	2540
Год выпуска	2014	**Расположение руля (1-правый, 2-левый)**	1
Вид т/с	В	**Номер кузова**	WP1ZZZ92ZFLA66342
Мощность двигателя (л.с.)	384.9	**Номер шасси**	-
Объем двигателя (см.куб.)	4134	**Тип двигателя (1-бензин, 2-дизель)**	-
Номер двигателя	010772		

История регистраций

Вид регистрации	Дата регистрации	Вид владельца	INN	Владелец	Область	Район	Населенный пункт
вторичная регистрация (Беларусь)	04.12.2014	Физ. лицо	-	-	МИНСКАЯ ОБЛАСТЬ	МИНСКИЙ	Д. РАУБИЧИ
первичная регистрация(Беларусь)	04.12.2014	Физ. лицо	физ. лица	-	МИНСКАЯ ОБЛАСТЬ	МИНСКИЙ	Д. РАУБИЧИ
замена государственного регистрационного знака	12.12.2015	Физ. лицо	ФИЗ ЛИЦО	-	Республика Дагестан	ЛЕВАШИНСКИЙ Р-Н.	ЛЕВАШИ С.

Информация о таможне

Дата растаможки	21.11.2014	**Пробег**	0
Страна отправления	Германия	**Цвет**	Светло-коричневый
Получатель	ООО "ПОРШЕ РУССЛАНД"	**Стат. стоимость**	63557,35
Номер декларации	10009199/211114/0005850	**Экология**	Евро-4

В угоне

Дата угона	Федеральный округ	Область
	Центральный	Москва

ВИН поиск

Информация в отчете:

- данные о годе выпуска и комплектации автомобиля,
- информация о количестве владельцев,
- данные таможенной истории,
- проверка автомобилей по базе угонов,
- проверка на эксплуатацию ТС в качестве такси или в аренде,
- общее количество данных по России – 48 000 000,
- количество данных о таможне – 6 000 000,
- количество данных об угоне - 700 000,
- количество данных о такси в аренде – 400 000,
- общее количество данных по Казахстану – 5 500 000,
- общее количество данных по Белоруссии – 1 200 000

- экспортировать в Excel

АСМ ХОЛДИНГ

АВТО СПЕКТР

ПОИСК ПО VIN: ДАННЫЕ ПО ДТП

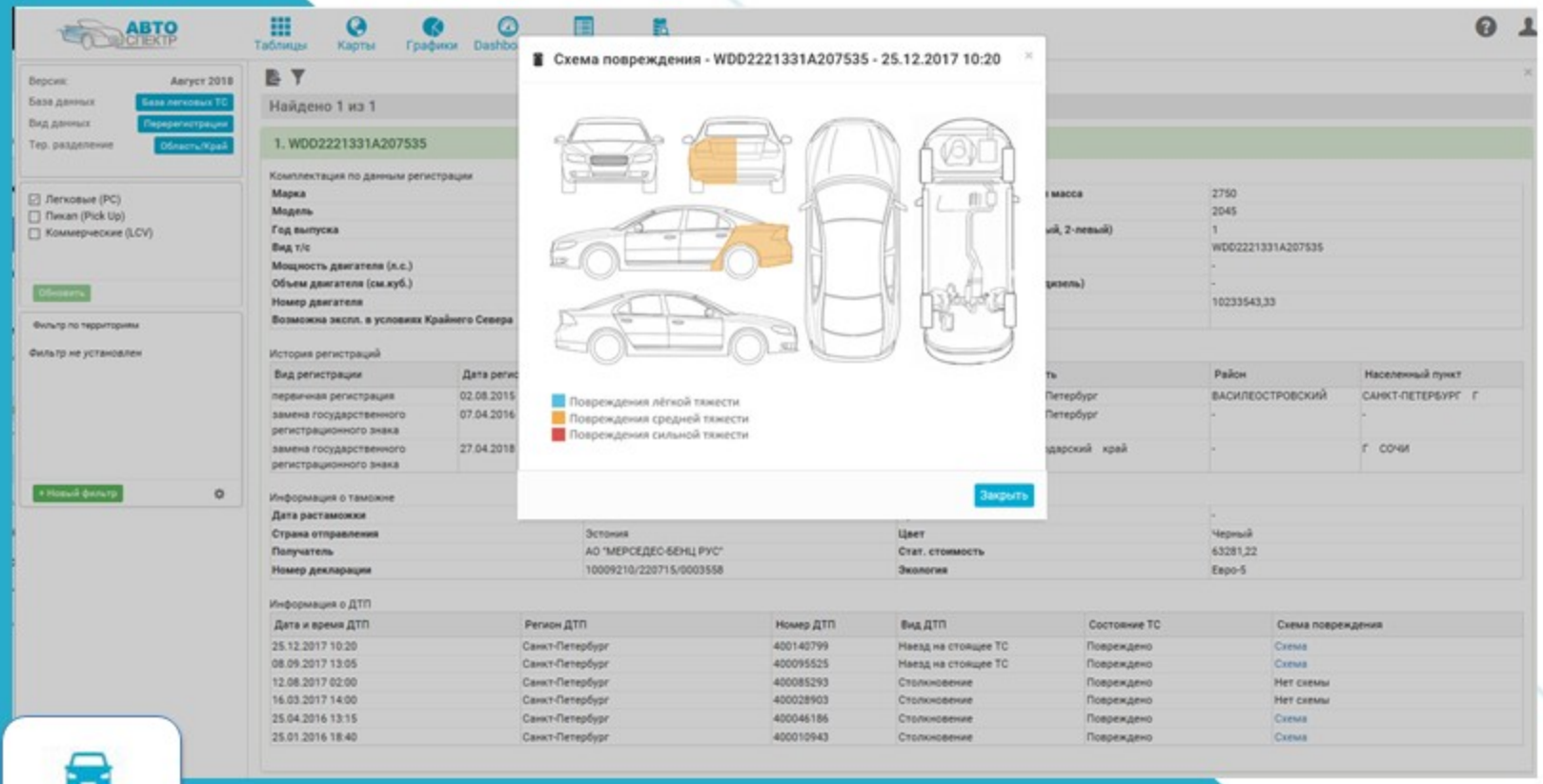

ВИН поиск

Полная информация о ДТП:

- - дата, время и место аварии,
- - номер ДТП, тип происшествия,
- - визуализация повреждений: подробная схема с указанием мест повреждений и степени их тяжести

АСМ ХОЛДИНГ

АВТО СПЕКТР

ИНН ПОИСК

Найдено 2292 ИНН: 7714709349 Фирма: АВТОДОМ ОАО

VIN	Дата рег.	Категория	Марка	Модель	Год	Область
WMWXM51010T924599	07.10.2014	B	MINI	MINI COOPER	2014	Москва
WMWXM71000T906400	07.10.2014	B	MINI	MINI COOPER S	2014	Москва
WMWXS51000T823172	24.10.2014	B	MINI	MINI COOPER	2014	Москва
WMWXS71080T838112	24.10.2014	B	MINI	MINI COOPER	2014	Москва
X4X3D59490PS96733	25.10.2014	B	BMW	BMW SERIE 3	2014	Москва
X4X5A39410D879868	25.10.2014	B	BMW	BMW SERIE 5	2014	Москва
X4XVM99400VZ96507	25.10.2014	B	BMW	X1	2014	Москва
WMWZB31070WS54476	25.10.2014	B	MINI	MINI COOPER COUNTRYMAN	2014	Москва
WMWZB31020WS54496	25.10.2014	B	MINI	MINI COOPER COUNTRYMAN	2014	Москва
WMWZB31050WS54783	25.10.2014	B	MINI	MINI COOPER COUNTRYMAN	2014	Москва
WMWZB31060WS54436	25.10.2014	B	MINI	MINI COOPER COUNTRYMAN	2014	Москва
WMWZB31000WS55159	28.10.2014	B	MINI	MINI COOPER COUNTRYMAN	2014	Москва
X4X5A79480D364552	28.10.2014	B	BMW	BMW SERIE 5	2014	Москва
X4XVP99400V215282	29.10.2014	B	BMW	X1	2014	Москва
WBSCZ01060L589565	29.10.2014	B	BMW	X6M	2013	Москва
WBA3Y51080D661265	30.10.2014	B	BMW	BMW SERIE 3 GT	2014	Москва
X4XWY594700K75633	30.10.2014	B	BMW	X3	2014	Москва
X4X5C39460D826397	09.10.2014	B	BMW	BMW SERIE 5	2014	Санкт-Петербург
WBA1A11040P631733	09.10.2014	B	BMW	BMW SERIE 1	2014	Санкт-Петербург
X4X3B19440J122358	09.10.2014	B	BMW	BMW SERIE 3	2014	Санкт-Петербург
X4X3D59410PS96418	09.10.2014	B	BMW	BMW SERIE 3	2014	Санкт-Петербург
X4XVM99450VZ96518	09.10.2014	B	BMW	X1	2014	Санкт-Петербург
X4X3D59430PS96632	09.10.2014	B	BMW	BMW SERIE 3	2014	Санкт-Петербург
X4X5C39400D433687	09.10.2014	B	BMW	BMW SERIE 5	2014	Санкт-Петербург
X4XVP99410V215226	09.10.2014	B	BMW	X1	2014	Санкт-Петербург
X4XVM99460VZ96513	09.10.2014	B	BMW	X1	2014	Санкт-Петербург
X4XWX394500C93896	09.10.2014	B	BMW	X3	2014	Санкт-Петербург
X4X3B19490J122548	09.10.2014	B	BMW	BMW SERIE 3	2014	Санкт-Петербург
WBA3Z71070D874572	09.10.2014	B	BMW	BMW SERIE 3 GT	2014	Санкт-Петербург
WBA4A71040D411252	09.10.2014	B	BMW	BMW SERIE 4	2014	Санкт-Петербург
WMWXS51080T823551	23.10.2014	B	MINI	MINI COOPER	2014	Санкт-Петербург
[illegible]	01.11.2014	B	BMW	BMW SERIE 5	2014	Москва
[illegible]	05.11.2014	B	BMW	X3	2014	Москва
[illegible]	05.11.2014	B	BMW	BMW SERIE 5	2014	Москва
[illegible]	05.11.2014	B	BMW	BMW SERIE 5	2014	Москва
[illegible]	05.11.2014	B	BMW	X6	2014	Москва

ИНН поиск

Информация в отчете:

- данные по ТС которые записаны на ИНН,
- количество ТС, наименование юр. или физ. лица
- VIN номера ТС, дата регистрации, категория, марка, модель, год, область, район, город,
- дневной лимит 100 ИНН (можно увеличить)

ИНН поиск

Ваш дневной лимит	100
Проверок сегодня	2
Осталось	98

Введите ИНН

Проверить

- экспортировать в Excel

АСМ ХОЛДИНГ

АВТО СПЕКТР

ИНДИВИДУАЛЬНОЕ ПЛАНИРОВАНИЕ ТЕРРИТОРИЙ

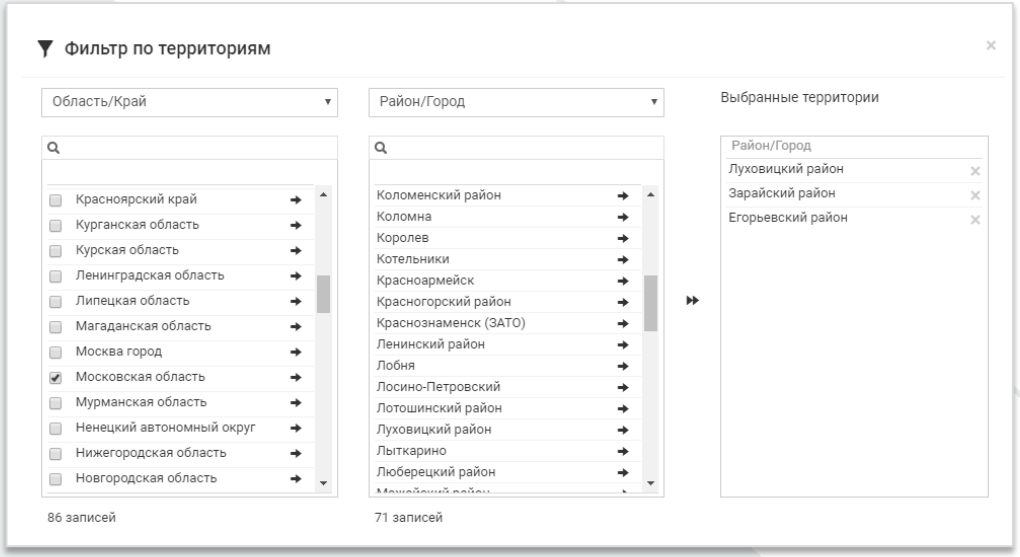

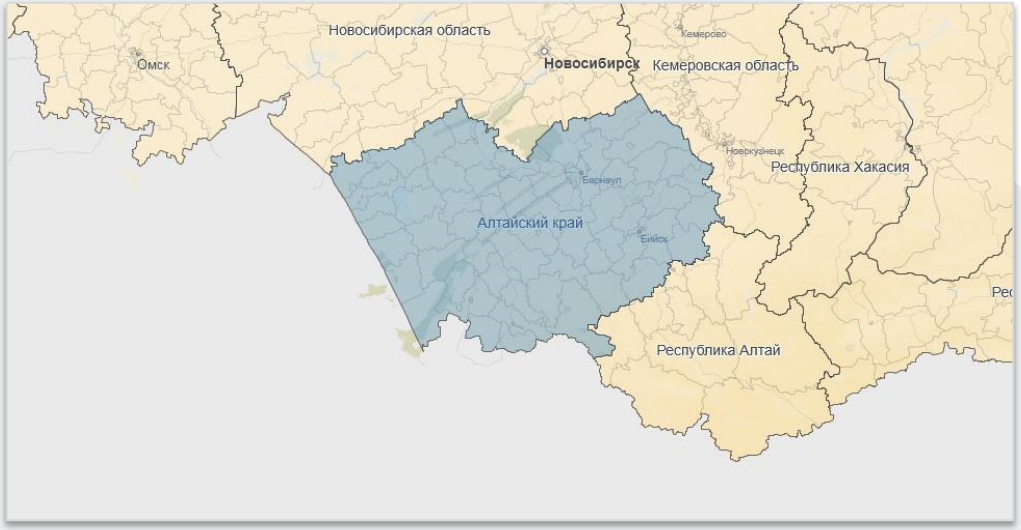

Возможности в работе с территориями:

- выбор отдельных территорий,
- комбинация и создание собственных территорий на основе заложенного в систему территориального деления России (округ, область, район, почтовый индекс),
- возможностью моделировать индивидуальные территории при помощи:
  - времени в пути (10,30, 60 ... минут) от выбранной точки,
  - расстоянию между населёнными пунктами.

ПРИМЕРЫ АНАЛИЗА И ДЕМОНСТРАЦИИ ДАННЫХ ПО АВТОПАРКУ

Отчёт - 04. Парк BMW возрастная структура Обзор парка

	Парк Июнь 2017 BMW	Парк Июнь 2017 BMW до 1 года	Парк Июнь 2017 BMW 1 год	Парк Июнь 2017 BMW 2 года	Парк Июнь 2017 BMW 3 года	Парк Июнь 2017 BMW 4 года	Парк Июнь 2017 BMW 5 лет
Всего	536.380	6.150	26.028	22.665	32.352	42.369	35.682
Москва город	131.383	2.184	8.939	7.745	11.992	14.763	12.359
Санкт-Петербур...	46.379	849	2.886	2.660	3.460	4.938	3.569
Московская об...	49.212	743	2.868	2.085	3.970	4.430	3.774
Краснодарский ...	24.804	342	1.363	1.097	1.448	1.641	1.371
Республика Тат...	12.194	156	1.056	1.022	1.268	1.590	1.052
Ростовская обл...	15.228	146	691	581	747	1.104	928
Свердловская о...	11.597	107	439	482	660	915	929
Ставропольски...	10.302	90	438	340	283	460	622
Челябинская об...	10.061	133	422	409	622	937	848
Самарская обл...	7.805	79	405	428	619	853	638
Ленинградская ...	8.350	59	396	279	366	590	447
Республика Ба...	6.874	58	383	426	656	743	555
Нижегородская ...	7.887	50	341	305	378	566	481
Воронежская о...	7.697	87	311	281	391	493	373
Саратовская об...	5.879	70	303	226	326	388	347
Калининградск...	16.828	57	267	120	138	162	142
Красноярский к...	6.579	72	267	274	330	440	379

Отчёт - 02. Парк по территориям.Плотность на 1000 чел. Обзор парка

	Парк Июнь 2017 Общий рынок	Парк (%ДР) Июнь 2017 Общий рынок	Население Население 2014 Общий рынок	Плотность парка на 1000 чел.
Всего	42.398.640	100,00	146.477.242	289,46
Центральный ФО	12.535.719	29,57	39.635.926	316,27
Приволжский ФО	8.599.315	20,28	30.104.430	285,65
Сибирский ФО	4.987.077	11,76	19.415.469	256,86
Северо-Западный ФО	4.488.794	10,59	13.978.038	321,13
Южный ФО	4.288.304	10,11	15.215.774	281,83
Уральский ФО	3.744.527	8,83	12.260.455	305,42
Северо-Кавказский ФО	2.056.853	4,85	9.559.187	215,17
Дальневосточный ФО	1.697.124	4,00	6.307.963	269,04
Другой ФО	927	0,00	0	0,00

АСМ ХОЛДИНГ

АВТО СПЕКТР

ПРИМЕРЫ АНАЛИЗА И ОТОБРАЖЕНИЯ ДАННЫХ ПО ДИЛЕРСКИМ СЕТЯМ

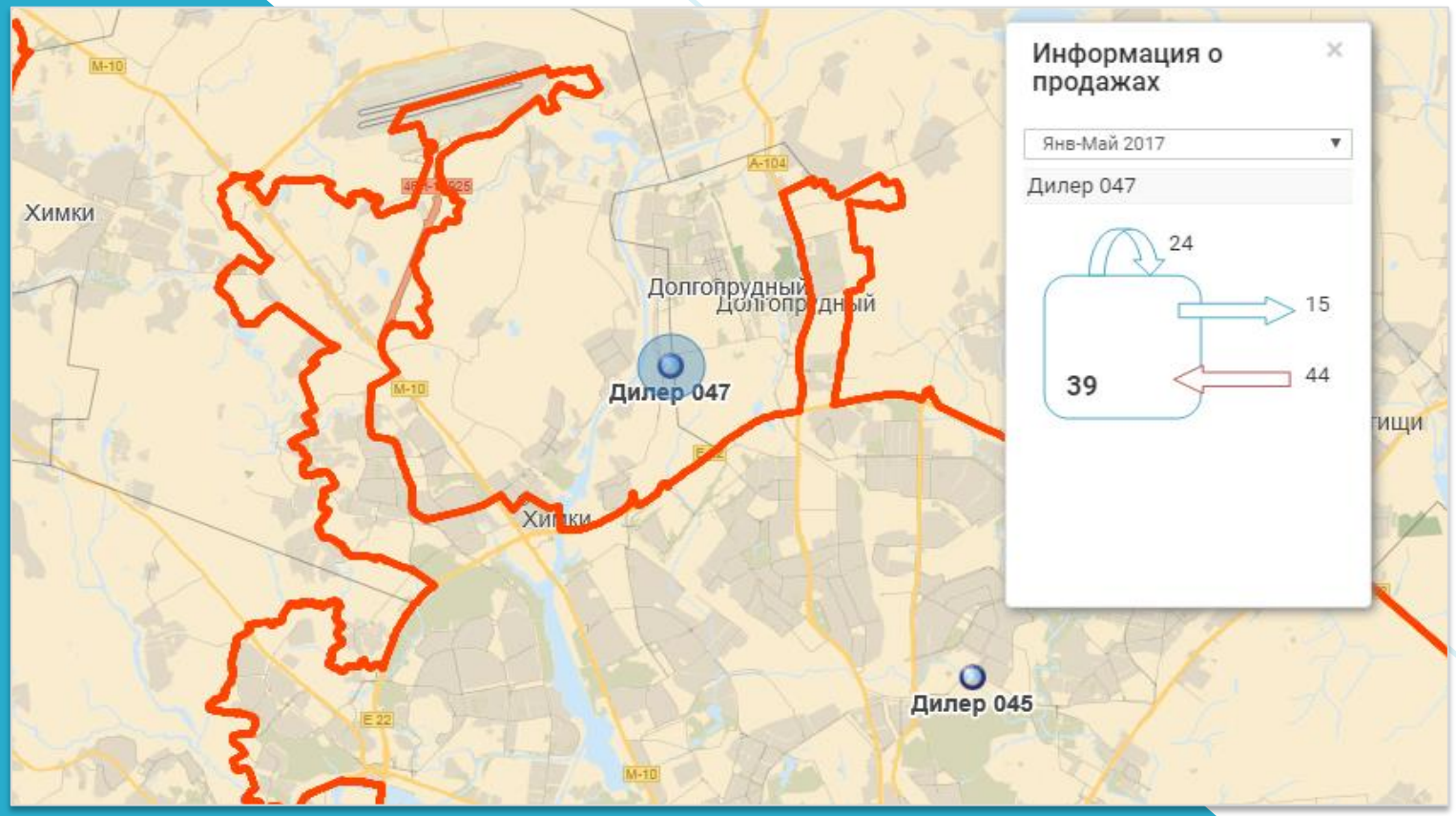

Отследить:

- выбор временного периода,
- выбор любого дилера на территории РФ,
- продажи дилера,
- продажи в свою зону,
- продажи в другие зоны,
- продажи из других зон.

ПРЕИМУЩЕСТВА ДЛЯ ДИЛЕРСКИХ КОМПАНИЙ АВТОСПЕКТР ПОМОЖЕТ ВАМ:

- получать максимально полную и объективную картину развития автомобильного рынка (рынок новых автомобилей и рынок автомобилей с пробегом), а также аргументированно ставить цели и задачи для отдела продаж,
- определять потенциал продаж в конкретном районе зоны ответственности,
- сформировать четкое понимание того, насколько успешны конкурентные бренды и какие модели пользуются наибольшим спросом,
- понять, в каких районах в зоне ответственности нужно сфокусировать рекламную активность,
- оценить эффективность рекламы, маркетинговых акций и других форм стимулирования продаж,
- спланировать загрузку сервисной станции согласно данным о структуре и возрасте эксплуатируемого автопарка и его удаленности от дилерского центра, поставить целевые задач сервисному персоналу.

АСМ ХОЛДИНГ

АВТО СПЕКТР

ПОДПИСКА НА СИСТЕМУ

Условия использования:

- доступ ко всем базам данных (регистрации новых автомобилей, автомобилей с пробегом, сервисный парк, продажи дилеров, демография),

  - PC (легковые), LCV (легкие коммерческие), PICKUP (пикапы),

  - HCV (грузовые), BUS (автобусы),

  - PC (легковые), LCV (легкие коммерческие), PICKUP (пикапы), HCV (грузовые), BUS (автобусы),

- обновление базы данных транспортных средств с 15 по 25 число каждого месяца: хронология данных с 2013 года по настоящее время,
- обновление базы сервисного парка – два раза в год,
- возможность экспорта данных в Excel, PNG и PDF,
- техническая поддержка на русском языке с 10-00 до 22-00,
- Ежемесячная оплата доступа к системе

Стоимость подписки на систему АВТОСПЕКТР: ДОГОВОРНАЯ

АСМ ХОЛДИНГ

АВТО СПЕКТР

НАШИ КОНТАКТЫ

Руководитель проекта – **СТЕРЛИКОВ АЛЕКСАНДР**
тел: 8 (495) 625-51-79
моб: 8 (905) 747-24-31
e-mail: sterlikov@asm-holding.ru

Начальник аналитического центра – **ВАСИЛИЙ СЕИН**
тел: 8 (495) 626-04-71
e-mail: vasein@asm-holding.ru

www.asm-holding.ru