



ПРЕСС-РЕЛИЗ

15 АПРЕЛЯ 2024 ГОДА

АВТОМОБИЛЬНЫЙ РЫНОК РОССИИ В МАРТЕ И ЯНВАРЕ-МАРТЕ 2024 ГОДА ЛЕГКОВЫЕ АВТОМОБИЛИ, ЛЕГКИЕ КОММЕРЧЕСКИЕ АВТОМОБИЛИ И ПИКАПЫ

В марте 2024 года продажи новых легковых автомобилей, легких коммерческих автомобилей и пикапов в России выросли на 104,9% и составили 157 218 ед. Всего первом квартале было реализовано 358 502 ед. техники, что на 88,5% больше, чем за аналогичный период 2023 года.*

Итоги продаж по отдельным видам АТС:

- Легковые автомобили: март 2024 года – 145 870 ед. (112,7%), январь-март 2024 года – 329 974 ед. (92,8%).
Из них электромобили (BEV): март 2024 года – 2 613 ед. (264,4%), январь-март 2024 года – 6 137 ед. (272,2%).
- Легкие коммерческие автомобили, включая грузовые автомобили категории N1 и автобусы категории M2: март 2024 года – 8 864 ед. (27,6%), январь-март 2024 года – 22 668 ед. (41,8%).
Из них электромобили (BEV): март 2024 года – 2 ед. (-50%), январь-март 2024 года – 5 ед. (-61,5%).
- Пикапы: март 2024 года – 2 484 ед. (104,6%), январь-март 2024 года – 5 860 ед. (93,6%).

* (без учета продаж силовым и дипломатическим структурам в РФ)

MIMS
automobility
MOSCOW
Наши партнеры

КОММЕНТАРИЙ:

Комментирует Александр Ковригин, заместитель генерального директора «АСМ-холдинг»:

Продажи легковых автомобилей в марте 2024 года на рынке России выросли на 112,7%, по итогам первого квартала 92,8%. По итогам 2024 года мы ожидаем, что продажи новых автомобилей вырастут на 25-30% к результатам 2023 года и достигнут 1,3 млн. шт.

В марте мы зафиксировали увеличение продаж новых пикапов на 104,6%, в январе-марте 93,6%. Прогноз по этому сегменту на 2024 год – рост продаж в пределах 25-30%.

В сегменте легких коммерческих автомобилей в марте отмечаем рост на 27,6% и на 41,8% с начала года. В 2024 году мы ожидаем увеличение продаж LCV на уровне 3-5 % к результату прошлого года.

Очень высокий рост продаж автомобилей по итогам первого квартала обусловлен мерами господдержки льготного автокредитования отечественных автомобилей для определенных категорий граждан, а также изменениями порядка исчисления утилизационного сбора на автомобили, ввозимые через страны ЕАЭС. Мы считаем, что в дальнейшем надо принимать меры по стимулированию инвестиций китайских автопроизводителей в создание и развитие локальных производств, аналогичных созданным в России автоконцерном Great Wall Motor. Доля продаж легковых автомобилей, привезенных из Китая в первом квартале - достигла практически 60%, без учета автомобилей, произведенных в России из китайских машинокомплектов под российской маркой. Такая ситуация по нашему мнению - создает очень сильные угрозы по выживанию автокомпонентной отрасли России и развитию отечественного автомобилестроения.

НАШИ КОНТАКТЫ:

ОАО «АСМ-холдинг»

107031, г. Москва, ул. Кузнецкий мост, д. 21/5, под. 6

тел: 8 (495) 625-51-79, 8 (495) 626-04-71

e-mail: inf@asm-holding.ru

Ассоциация «ОАР»

127106, г. Москва, Нововладыкинский проезд 8, стр. 5, а/я 81

тел: 8 (495) 739-70-95

e-mail: info_oar@mail.ru



разработано специалистами
АВТОСТАТ-ИНФО



ЛЕГКОВЫЕ АВТОМОБИЛИ

Продажи новых легковых автомобилей в России за март и 3 месяца 2024 года по маркам

Марка	Март 2024	Март 2023	3 мес. 2024	3 мес. 2023	Отклонение Март 2024 к 2023, %	Отклонение 3 мес. 2024 к 2023, %
LADA	40 421	24 305	92 306	63 578	66,3	45,2
HAVAL	16 224	6 866	38 278	16 075	136,3	138,1
GEELY	15 208	5 265	36 913	12 053	188,9	206,3
CHERY	13 369	8 052	32 474	20 524	66,0	58,2
CHANGAN	9 282	1 031	20 151	1 815	800,3	1 010,2
EXEED	4 735	3 371	11 033	7 308	40,5	51,0
OMODA	4 705	2 401	10 611	5 411	96,0	96,1
LI XIANG	3 658	24	8 161	41	15 141,7	19 804,9
TANK	2 585	113	6 410	122	2 187,6	5 154,1
KIA	2 287	3 302	5 181	9 539	-30,7	-45,7
JETOUR	2 649	8	5 154	12	33 012,5	42 850,0
TOYOTA	2 333	1 671	4 991	4 023	39,6	24,1
MOSKVICH	2 466	387	4 951	473	537,2	946,7
BELGEE	2 752	0	4 344	0		
HYUNDAI	1 919	2 930	4 091	8 081	-34,5	-49,4
JAECOO	1 953	0	4 029	0		
VOYAH	1 508	152	3 499	293	892,1	1 094,2
GAC	1 819	19	3 384	73	9 473,7	4 535,6
BMW	1 525	662	2 950	1 613	130,4	82,9
ZEEKR	1 245	45	2 943	72	2 666,7	3 987,5
UAZ	743	746	2 115	1 763	-0,4	20,0
BAIC	1 109	3	1 919	5	36 866,7	38 280,0
MERCEDES	872	543	1 737	1 433	60,6	21,2
KAIYI	679	30	1 652	31	2 163,3	5 229,0
MAZDA	851	513	1 646	1 216	65,9	35,4
VOLKSWAGEN	759	857	1 621	1 989	-11,4	-18,5
LEXUS	832	371	1 573	862	124,3	82,5
FAW	592	191	1 560	428	209,9	264,5
MITSUBISHI	611	554	1 295	1 646	10,3	-21,3
JAC	462	543	1 135	1 064	-14,9	6,7
HONGQI	438	22	1 068	54	1 890,9	1 877,8
JETTA	356	0	893	0		
CHEVROLET	482	392	880	1 031	23,0	-14,6
SKODA	382	405	841	1 161	-5,7	-27,6
AUDI	406	250	829	635	62,4	30,6
LIVAN	273	0	727	0		
PORSCHE	269	174	545	432	54,6	26,2
HONDA	264	70	543	156	277,1	248,1
SUBARU	261	157	525	396	66,2	32,6
LAND ROVER	265	157	524	399	68,8	31,3
EVOLUTE	138	160	417	365	-13,8	14,2
NISSAN	147	255	317	726	-42,4	-56,3
TESLA	158	104	273	254	51,9	7,5
BYD	137	34	255	85	302,9	200,0
AVATR	142	0	246	0		



ЛЕГКОВЫЕ АВТОМОБИЛИ

Марка	Март 2024	Март 2023	3 мес. 2024	3 мес. 2023	Отклонение Март 2024 к 2023, %	Отклонение 3 мес. 2024 к 2023, %
SUZUKI	86	107	194	254	-19,6	-23,6
JEEP	94	115	180	273	-18,3	-34,1
SOLARIS	166	0	166	0		
SWM	61	0	162	0		
CADILLAC	69	60	147	169	15,0	-13,0
HUAWEI	85	2	143	4	4 150,0	3 475,0
RENAULT	38	644	132	2 013	-94,1	-93,4
DONGFENG	84	1	116	8	8 300,0	1 350,0
LYNK AND CO	65	0	108	0		
LOTUS	48	0	103	0		
AEOLUS	48	0	99	0		
VOLVO	50	47	96	104	6,4	-7,7
WEY	53	0	92	0		
ROX	70	0	88	0		
FORD	42	27	84	60	55,6	40,0
GENESIS	30	152	84	396	-80,3	-78,8
MG	45	1	72	1	4 400,0	7 100,0
PEUGEOT	23	18	58	31	27,8	87,1
CITROEN	21	63	53	103	-66,7	-48,5
YANGWANG	38	0	49	0		
INFINITI	28	33	46	83	-15,2	-44,6
GMC	18	12	43	42	50,0	2,4
BENTLEY	20	18	41	35	11,1	17,1
FORTHING	16	0	40	0		
LAMBORGHINI	22	5	36	15	340,0	140,0
MINI	18	20	35	48	-10,0	-27,1
ROLLS ROYCE	21	4	35	17	425,0	105,9
SKYWELL	23	11	34	37	109,1	-8,1
HIPHI	19	4	33	5	375,0	560,0
ORA	14	1	31	1	1 300,0	3 000,0
DODGE	9	18	27	35	-50,0	-22,9
JAGUAR	16	5	26	17	220,0	52,9
DENZA	11	0	25	0		
NIO	7	1	25	4	600,0	525,0
SOUEAST	10	0	25	0		
DFSK	12	18	21	45	-33,3	-53,3
SSANGYONG	9	8	17	18	12,5	-5,6
DACIA	3	1	15	4	200,0	275,0
LINCOLN	6	2	15	9	200,0	66,7
BUICK	8	5	14	6	60,0	133,3
DAIHATSU	7	2	14	6	250,0	133,3
ACURA	5	5	13	18	0,0	-27,8
OSHAN	6	0	12	0		
TRUMPCHI	8	0	12	0		
LEAPMOTOR	8	1	11	3	700,0	266,7
HAIMA	5	0	9	0		
AMBERAVTO	8	0	8	0		
GAZ	7	0	8	0		



ЛЕГКОВЫЕ АВТОМОБИЛИ

Марка	Март 2024	Март 2023	3 мес. 2024	3 мес. 2023	Отклонение Март 2024 к 2023, %	Отклонение 3 мес. 2024 к 2023, %
BAW	4	0	7	0		
MASERATI	4	5	7	12	-20,0	-41,7
FERRARI	4	1	6	5	300,0	20,0
IRAN KHODRO	0	7	6	7	-100,0	-14,3
BAOJUN	3	0	5	0		
SAIC-GM-WULING	2	0	5	0		
XIAOPENG	4	1	5	2	300,0	150,0
ZHIJI	1	0	5	0		
KAMA	0	0	4	0		
ALPINA	2	0	3	2		50,0
HOZON	1	0	3	2		50,0
ROEWE	1	1	3	1	0,0	200,0
VENUCIA	2	0	3	0		
ALFA ROMEO	0	5	2	6	-100,0	-66,7
ASTON MARTIN	0	1	2	2	-100,0	0,0
CUPRA	2	0	2	0		
DAEWOO	2	1	2	7	100,0	-71,4
FIAT	0	2	2	10	-100,0	-80,0
ISUZU	1	4	2	6	-75,0	-66,7
SOKON	0	5	2	7	-100,0	-71,4
DAYUN	1	0	1	0		
IM MOTORS	0	0	1	0		
INEOS	0	0	1	0		
MAXUS	0	0	1	0		
RIVIAN	1	1	1	1	0,0	0,0
SAMSUNG	0	0	1	0		
SEHOL	1	0	1	0		
SMART	1	0	1	0		
WELTMEISTER	1	2	1	4	-50,0	-75,0
WULING	0	0	1	0		
ZOTYE	1	0	1	0		
ALPINE	0	0	0	1		-100,0
BLAVAL	0	0	0	2		-100,0
ENOVATE	0	1	0	1	-100,0	-100,0
JMEV	0	0	0	2		-100,0
MCLAREN	0	0	0	1		-100,0
OPEL	0	2	0	5	-100,0	-100,0
POLESTAR	0	1	0	1	-100,0	-100,0
ВСЕГО	145 870	68 586	329 974	171 188	112,7	92,8
ВСЕГО Российские марки	43 783	25 598	99 809	66 179	71,0	50,8
ВСЕГО Иномарки	102 087	42 988	230 165	105 009	137,5	119,2

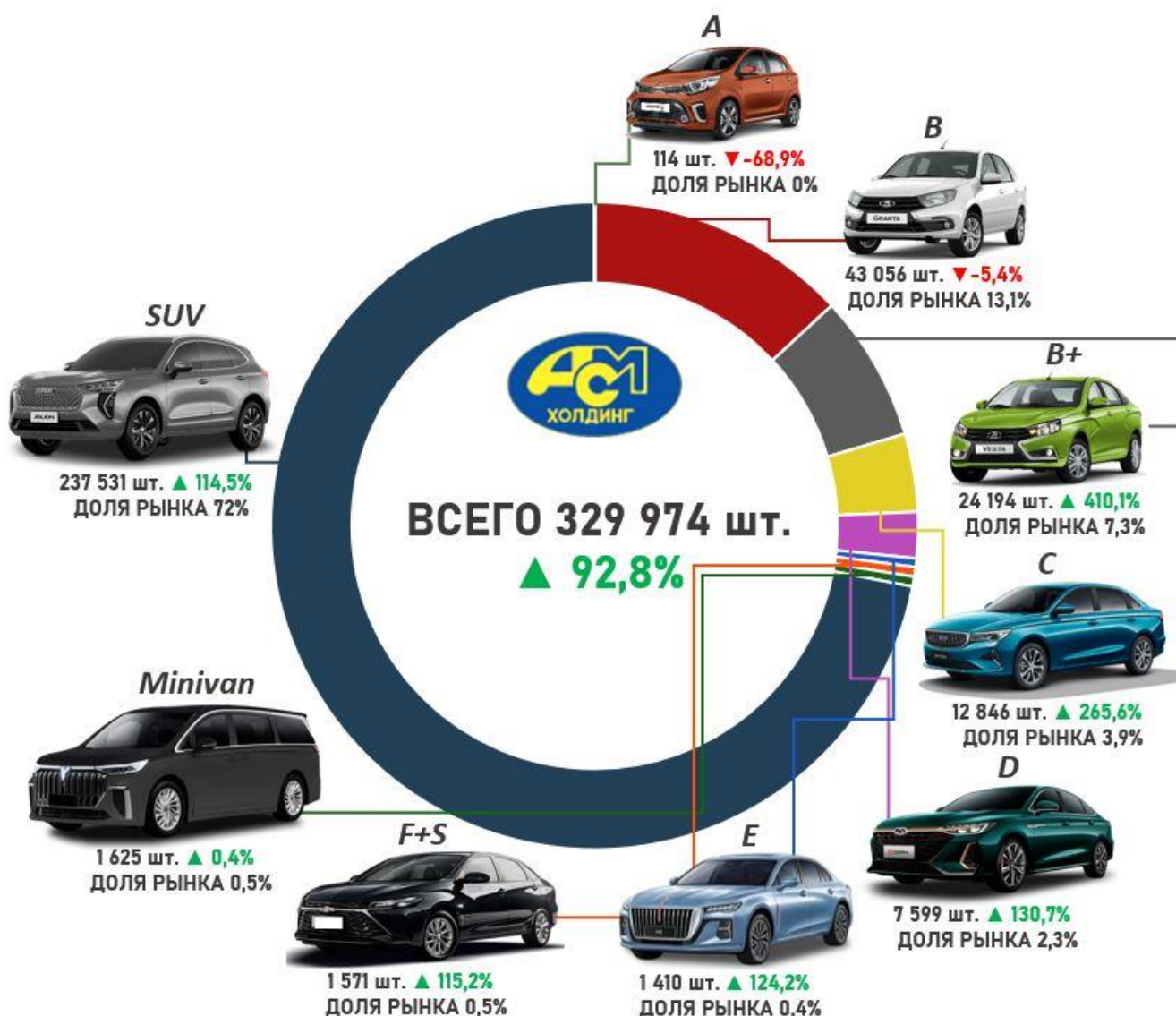


ЛЕГКОВЫЕ АВТОМОБИЛИ

Продажи новых легковых автомобилей в России за март и 3 месяца 2024 года по классам

Класс	Март 2024	Март 2023	3 мес. 2024	3 мес. 2023	Доля рынка Март 2024, %	Доля рынка 3 мес. 2023, %	Отклонение Март 2024 к 2023, %	Отклонение 3 мес. 2024 к 2023, %
A	52	129	114	366	0,0	0,0	-59,7	-68,9
B	19 132	17 514	43 056	45 521	13,1	13,1	9,2	-5,4
B+	11 362	1 611	24 194	4 743	7,8	7,3	605,3	410,1
C	6 025	1 479	12 846	3 514	4,1	3,9	307,4	265,6
D	3 569	1 294	7 599	3 294	2,5	2,3	175,8	130,7
E	647	277	1 410	629	0,4	0,4	133,6	124,2
F+S	824	304	1 571	730	0,6	0,5	168,2	115,2
Minivan	707	671	1 625	1 619	0,5	0,5	5,4	0,4
SUV	103 536	45 306	237 531	110 765	71,0	72,0	128,5	114,5
НЕОПР.	16	1	28	7	0,0	0,0	1 500,0	300,0
Итого	145 870	68 586	329 974	171 188	100,0	100,0	112,7	92,8

3 месяца 2024 года





ЛЕГКОВЫЕ АВТОМОБИЛИ

Топ-25 продаж новых легковых автомобилей в России по моделям за март и 3 месяца 2024 года

№	Модель	Марка	Март 2024	Март 2023	3 мес. 2024	3 мес. 2023	Отклонение Март 2024 к 2023, %	Отклонение 3 мес. 2024 к 2023, %
1	GRANTA	LADA	19 017	17 043	42 777	44 114	11,6	-3,0
2	VESTA	LADA	11 269	411	24 028	1 173	2 641,8	1 948,4
3	JOLION	HAVAL	6 449	3 328	16 028	7 171	93,8	123,5
4	MONJARO	GEELY	5 144	161	13 611	201	3 095,0	6 671,6
5	2123 NIVA	LADA	5 274	3 988	12 808	10 463	32,2	22,4
6	2121 NIVA	LADA 4x4	4 823	2 697	12 386	7 148	78,8	73,3
7	TIGGO 7 PRO MAX	CHERY	5 211	0	9 639	0		
8	C5	OMODA	3 815	2 401	8 920	5 411	58,9	64,8
9	TIGGO 4 PRO	CHERY	3 284	2 273	8 703	3 624	44,5	140,1
10	M6	HAVAL	3 510	0	8 137	0		
11	COOLRAY	GEELY	2 746	2 742	8 108	6 344	0,1	27,8
12	CS55	CHANGAN	2 906	121	6 849	221	2 301,7	2 999,1
13	F7	HAVAL	2 560	1 048	5 609	3 040	144,3	84,5
14	TIGGO 7 PRO	CHERY	1 279	2 778	5 338	8 839	-54,0	-39,6
15	DARGO	HAVAL	1 905	803	4 708	1 678	137,2	180,6
16	X50	BELGEE	2 752	0	4 344	0		
17	MOSKVICH 3	MOSKVICH	2 315	364	4 320	440	536,0	881,8
18	LIL7	LI XIANG	1 807	0	4 135	0		
19	UNI-K	CHANGAN	2 049	128	4 123	294	1 500,8	1 302,4
20	TUGELLA	GEELY	1 890	699	4 084	1 588	170,4	157,2
21	J7	JAECOO	1 943	0	4 019	0		
22	LIL9	LI XIANG	1 815	19	3 954	30	9 452,6	13 080,0
23	300	TANK	1 479	107	3 838	116	1 282,2	3 208,6
24	CS35	CHANGAN	1 922	410	3 833	660	368,8	480,8
25	ATLAS PRO	GEELY	1 863	1 639	3 658	3 831	13,7	-4,5

3 месяца 2024 года

LADA GRANTA

42 777 шт., -3%

LADA VESTA

24 028 шт., 1948,4%



HAVAL JOLION

16 028 шт., 123,5%





ЛЕГКОВЫЕ АВТОМОБИЛИ

Продажи новых легковых электромобилей (BEV) в России за март и 3 месяца 2024 года по маркам

Марка-Электромобили	Март 2024	Март 2023	3 мес. 2024	3 мес. 2023	Отклонение Март 2024 к 2023, %	Отклонение 3 мес. 2024 к 2023, %
ZEEKR	1 245	45	2 943	72	2666,7	3987,5
VOLKSWAGEN	277	151	524	357	83,4	46,8
MOSKVICH	44	23	425	33	91,3	1187,9
EVOLUTE	138	160	417	365	-13,8	14,2
TESLA	158	104	273	254	51,9	7,5
AVATR	142	0	246	0		
BYD	91	33	187	80	175,8	133,8
HONDA	75	11	149	18	581,8	727,8
VOYAH	44	54	130	122	-18,5	6,6
BMW	57	33	130	80	72,7	62,5
LOTUS	48	0	103	0		
LI XIANG	30	0	75	0		
TOYOTA	23	3	57	5	666,7	1040,0
MERCEDES	18	13	44	21	38,5	109,5
HONGQI	17	16	40	46	6,3	-13,0
FAW	33	1	38	1	3200,0	3700,0
HIPHI	19	4	33	5	375,0	560,0
ORA	14	1	31	1	1300,0	3000,0
NIO	7	1	25	4	600,0	525,0
PORSCHE	11	4	24	24	175,0	0,0
SKYWELL	16	11	22	37	45,5	-40,5
AUDI	8	25	20	64	-68,0	-68,8
NISSAN	8	3	19	5	166,7	280,0
CHANGAN	6	1	16	1	500,0	1500,0
KIA	9	0	14	2		600,0
LEXUS	7	0	13	0		
CHERY	3	0	11	0		
DENZA	3	0	11	0		
HYUNDAI	4	6	9	11	-33,3	-18,2
AMBERAVTO	8	0	8	0		
GEELY	4	1	7	1	300,0	600,0
CADILLAC	2	0	6	0		
ROLLS ROYCE	3	0	6	0		
JAGUAR	2	0	5	0		
LEAPMOTOR	4	1	5	3	300,0	66,7
SAIC-GM-WULING	2	0	5	0		
XIAOPENG	4	1	5	2	300,0	150,0
BAOJUN	3	0	5	0		
ZHIJI	1	0	5	0		
GAC	3	0	4	0		
KAMA	0	0	4	0		
LADA	1	0	3	0		
EXEED	0	0	3	0		
HUAWEI	1	0	3	0		
VOLVO	2	0	3	1		200,0
MINI	2	0	3	2		50,0



ЛЕГКОВЫЕ АВТОМОБИЛИ

Марка-Электромобили	Март 2024	Март 2023	3 мес. 2024	3 мес. 2023	Отклонение Март 2024 к 2023, %	Отклонение 3 мес. 2024 к 2023, %
HOZON	1	0	3	2		50,0
HAVAL	2	0	2	0		
MITSUBISHI	0	2	2	4	-100,0	-50,0
MG	2	0	2	0		
YANGWANG	0	0	2	0		
FORTHING	1	0	2	0		
TANK	1	0	1	0		
JETOUR	0	0	1	0		
BAIC	1	0	1	2		-50,0
DONGFENG	1	1	1	1	0,0	0,0
WEY	0	0	1	0		
ROX	1	0	1	0		
FORD	1	2	1	4	-50,0	-75,0
GENESIS	1	0	1	0		
PEUGEOT	1	0	1	0		
BAW	0	0	1	0		
FIAT	0	0	1	5		-80,0
SMART	1	0	1	0		
WELTMEISTER	1	2	1	4	-50,0	-75,0
RIVIAN	1	1	1	1	0,0	0,0
IM MOTORS	0	0	1	0		
MAZDA	0	1	0	2	-100,0	-100,0
RENAULT	0	0	0	1		-100,0
ROEWE	0	1	0	1	-100,0	-100,0
POLESTAR	0	1	0	1	-100,0	-100,0
BLAVAL	0	0	0	2		-100,0
JMEV	0	0	0	2		-100,0
ВСЕГО	2 613	717	6 137	1 649	264,4	272,2
ВСЕГО Российские марки	191	183	857	398	4,4	115,3
ВСЕГО Иномарки	2 422	534	5 280	1 251	353,6	322,1

3 месяца 2024 года

ZEEKR 001

1 981 шт., **2651,4%**

ZEEKR X

623 шт., **NEW**



MOSKVICHI 3E

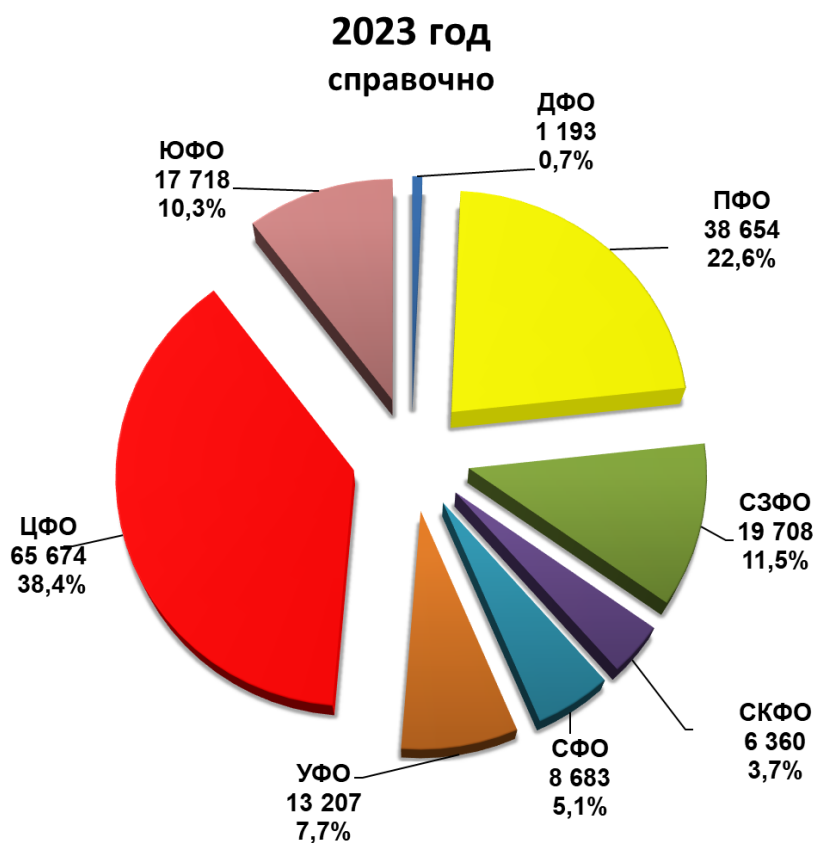
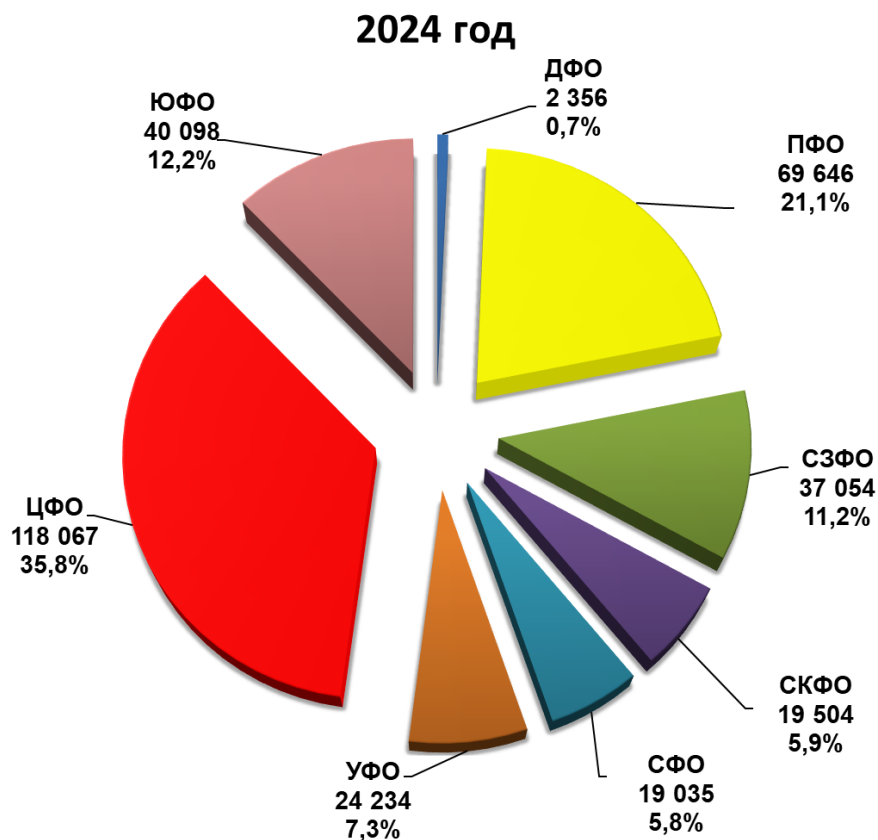
425 шт., **1187,9%**





ЛЕГКОВЫЕ АВТОМОБИЛИ

Структура продаж новых легковых автомобилей в России
за 3 месяца 2024 года по федеральным округам





ЛЕГКИЕ КОММЕРЧЕСКИЕ АВТОМОБИЛИ

Продажи новых легких коммерческих автомобилей в России,
включая грузовые автомобили категории N1 и автобусы категории M2
за март и 3 месяца 2024 года по маркам (без учета пикапов)

Марка	Март 2024	Март 2023	3 мес. 2024	3 мес. 2023	Отклонение Март 2024 к 2023, %	Отклонение 3 мес. 2024 к 2023, %
GAZ	5 257	4 250	13 277	9 420	23,7	40,9
UAZ	1 544	1 287	4 490	3 129	20,0	43,5
SOLLERS	743	209	1 873	418	255,5	348,1
LADA	489	394	1 092	969	24,1	12,7
DONGFENG	163	26	397	41	526,9	868,3
MERCEDES	130	157	291	362	-17,2	-19,6
KAMAZ	85	0	232	0		
FORD	117	276	213	778	-57,6	-72,6
FOTON	51	0	131	0		
VOLKSWAGEN	46	67	117	171	-31,3	-31,6
CHANGAN	27	2	78	2	1 250,0	3 800,0
SUZUKI	21	29	52	54	-27,6	-3,7
IVECO	28	24	49	65	16,7	-24,6
HONGQI	20	0	47	0		
FIAT	16	20	45	43	-20,0	4,7
KIA	16	26	45	63	-38,5	-28,6
PEUGEOT	14	59	43	176	-76,3	-75,6
CITROEN	15	40	36	114	-62,5	-68,4
RENAULT	17	13	34	33	30,8	3,0
JAC	16	1	22	2	1 500,0	1 000,0
TOYOTA	7	15	18	33	-53,3	-45,5
MAXUS	9	0	16	0		
HYUNDAI	6	14	15	37	-57,1	-59,5
BAW	9	11	14	21	-18,2	-33,3
OPEL	3	20	9	45	-85,0	-80,0
WULING	3	0	6	1		500,0
DFSK	3	0	5	0		
GMC	2	0	3	0		
FORTHING	1	0	2	0		
JINBEI	1	0	2	0		
MAZ	2	2	2	2	0,0	0,0
MITSUBISHI	0	0	2	4		-50,0
NISSAN	2	0	2	2		0,0
SAIC-GM-WULING	0	0	2	0		
BRILLIANCE	0	0	1	0		
CHERY	0	0	1	0		
CHUSHENG	0	0	1	0		
DAIHATSU	0	0	1	0		
EVM	1	1	1	1	0,0	0,0
SHINERAY	0	0	1	0		
LDV	0	1	0	1	-100,0	-100,0
SKYWELL	0	1	0	1	-100,0	-100,0
ВСЕГО	8 864	6 945	22 668	15 988	27,6	41,8
ВСЕГО Российские марки	8 119	6 141	20 965	13 937	32,2	50,4
ВСЕГО Иномарки	745	804	1 703	2 051	-7,3	-17,0



ЛЕГКИЕ КОММЕРЧЕСКИЕ АВТОМОБИЛИ

Продажи новых легких коммерческих электромобилей (BEV) в России за март и 3 месяца 2024 года по маркам и моделям (без учета пикапов)

Марка	Март 2024	Март 2023	3 мес. 2024	3 мес. 2023	Отклонение Март 2024 к 2023, %	Отклонение 3 мес. 2024 к 2023, %
MERCEDES	1	2	2	8	-50,0	-75,0
GAZ	0	0	1	1		0,0
EVM	1	0	1	0		
CHERY	0	0	1	0		
UAZ	0	1	0	2	-100,0	-100,0
WULING	0	0	0	1		-100,0
SKYWELL	0	1	0	1	-100,0	-100,0
ВСЕГО	2	4	5	13	-50,0	-61,5
ВСЕГО Российские марки	1	1	2	3	0,0	-33,3
ВСЕГО Иномарки	1	3	3	10	-66,7	-70,0



ЛЕГКИЕ КОММЕРЧЕСКИЕ АВТОМОБИЛИ

Топ-25 новых легких коммерческих автомобилей в России по моделям, включая грузовые автомобили категории N1 и автобусы категории M2 за март и 3 месяца 2024 года (без учета пикапов)

№	Модель	Марка	Март 2024	Март 2023	3 мес. 2024	3 мес. 2023	Отклонение Март 2024 к 2023, %	Отклонение 3 мес. 2024 к 2023, %
1	GAZelle NEXT	GAZ	3 256	2 419	7 819	5 491	34,6	42,4
2	3909	UAZ	685	536	1 955	1 371	27,8	42,6
3	3302 GAZelle	GAZ	731	582	1 803	1 182	25,6	52,5
4	2752 SOBOL	GAZ	527	532	1 526	1 088	-0,9	40,3
5	ATLANT	SOLLERS	525	187	1 449	370	180,7	291,6
6	PROFI	UAZ	441	317	1 190	725	39,1	64,1
7	2349 WIS	LADA	464	280	1 011	636	65,7	59,0
8	SOBOL NN	GAZ	181	113	531	281	60,2	89,0
9	2206	UAZ	172	135	503	294	27,4	71,1
10	3221 GAZelle	GAZ	192	157	459	393	22,3	16,8
11	2310 SOBOL	GAZ	158	197	456	415	-19,8	9,9
12	ARGO	SOLLERS	218	22	424	48	890,9	783,3
13	CAPTAIN T	DONGFENG	118	26	305	41	353,8	643,9
14	3962	UAZ	53	85	305	215	-37,6	41,9
15	2217 SOBOL	GAZ	66	147	282	305	-55,1	-7,5
16	3741	UAZ	103	103	267	275	0,0	-2,9
17	GAZelle NN	GAZ	94	62	238	136	51,6	75,0
18	KOMPAS 5 4X2	KAMAZ	85	0	232	0		
19	V-CLASS	MERCEDES	101	122	224	272	-17,2	-17,6
20	TRANSIT	FORD	114	275	209	773	-58,5	-73,0
21	2705 GAZelle	GAZ	52	41	163	128	26,8	27,3
22	TOANO	FOTON	51	0	131	0		
23	128811	UAZ	37	75	120	159	-50,7	-24,5
24	K33-561	DONGFENG	44	0	91	0		
25	3303	UAZ	32	35	87	83	-8,6	4,8

3 месяца 2024 года

GAZ GAZelle NEXT

7 819 шт., **42,4%**

UAZ 3909

1 955 шт., **42,6%**



GAZ GAZelle 3302

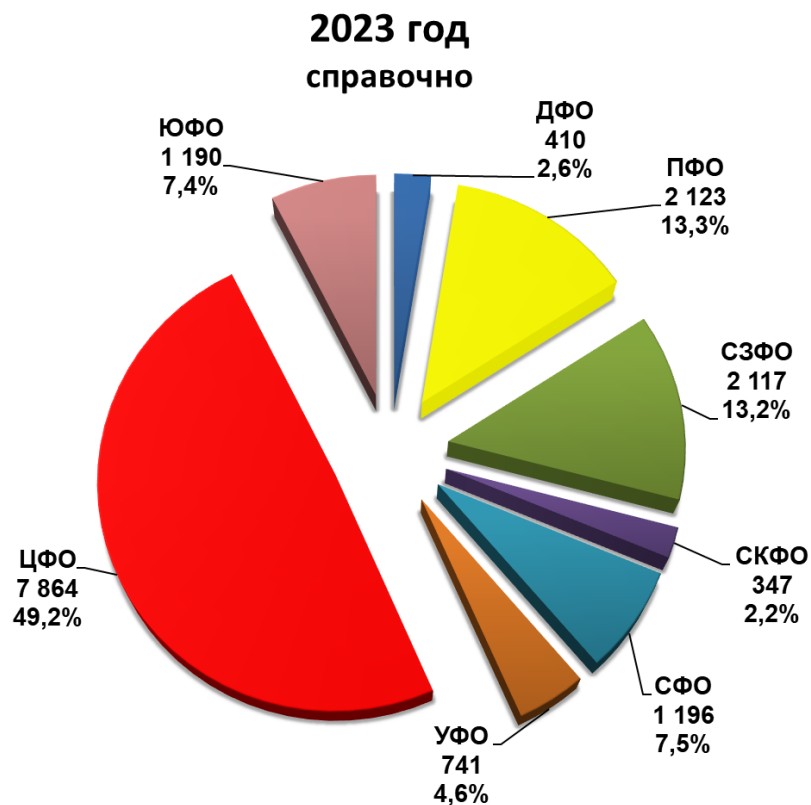
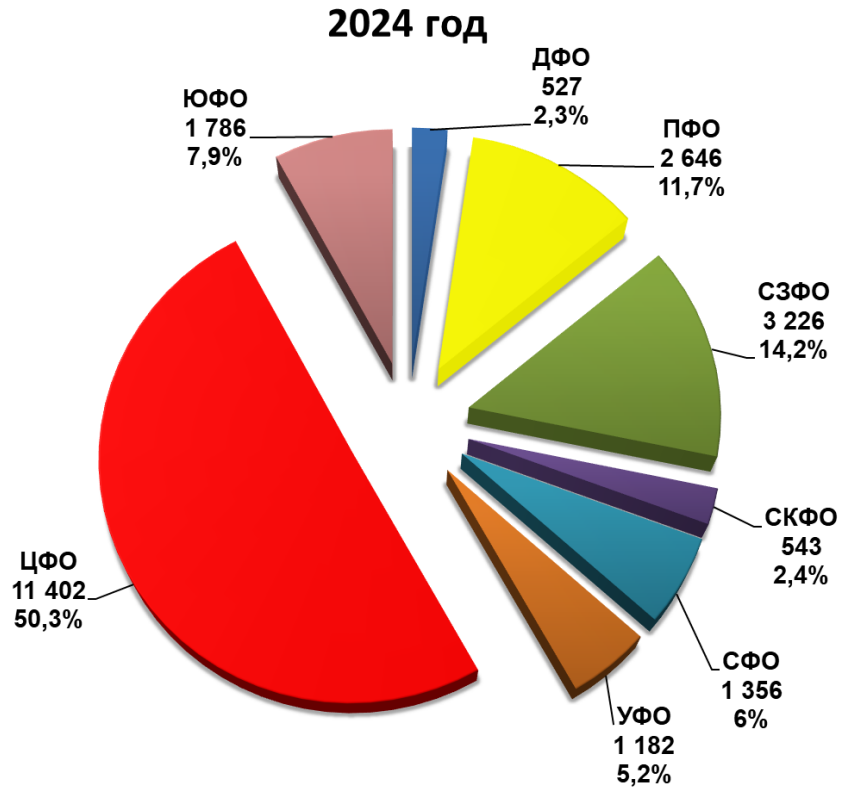
1 803 шт., **52,5%**





ЛЕГКИЕ КОММЕРЧЕСКИЕ АВТОМОБИЛИ

Структура продаж новых легких коммерческих автомобилей в России, включая грузовые автомобили категории N1 и автобусы категории M2, за 3 месяца 2024 года по федеральным округам (без учета пикапов)

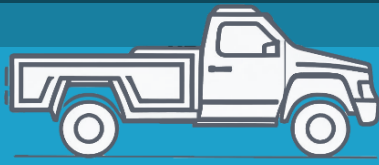




ПИКАПЫ

Продажи новых пикапов в России за март и 3 месяца 2024 года по маркам

Марка	Март 2024	Март 2023	3 мес. 2024	3 мес. 2023	Отклонение Март 2024 к 2023, %	Отклонение 3 мес. 2024 к 2023, %
GREAT WALL	857	300	1 925	836	185,7	130,3
UAZ	330	255	993	632	29,4	57,1
JAC	325	79	797	148	311,4	438,5
RAM	196	128	453	324	53,1	39,8
SOLLERS	202	0	364	0		
CHANGAN	158	0	357	0		
MITSUBISHI	157	167	321	414	-6,0	-22,5
TOYOTA	104	179	253	457	-41,9	-44,6
DONGFENG	41	71	135	137	-42,3	-1,5
FOTON	40	0	93	0		
FORD	22	21	46	39	4,8	17,9
ISUZU	24	4	45	9	500,0	400,0
LANDWIND JIANGLING - JMC	5	0	24	0		
GMC	4	3	12	13	33,3	-7,7
VOLKSWAGEN	3	0	10	0		
CHEVROLET	4	3	7	7	33,3	0,0
GEELY	2	0	7	0		
HYUNDAI	3	1	5	1	200,0	400,0
NISSAN	3	0	5	0		
JEEP	2	3	4	10	-33,3	-60,0
MAXUS	1	0	2	0		
KAICENE	1	0	1	0		
LADA	0	0	1	0		
ВСЕГО	2 484	1 214	5 860	3 027	104,6	93,6
ВСЕГО Российские марки	532	255	1 358	632	108,6	114,9
ВСЕГО Иномарки	1 952	959	4 502	2 395	103,5	88,0



ПИКАПЫ

Топ-15 новых пикапов в России по моделям за март и 3 месяца 2024 года

№	Модель	Марка	Март 2024	Март 2023	3 мес. 2024	3 мес. 2023	Отклонение Март 2024 к 2023, %	Отклонение 3 мес. 2024 к 2023, %
1	POER KINGKONG	GREAT WALL	838	0	1 877	0		
2	2363 PICKUP	UAZ	330	255	993	632	29,4	57,1
3	T8 PRO	JAC	279	1	573	2	27 800,0	28 550,0
4	RAM	PICKUP	196	128	453	324	53,1	39,8
5	ST6	SOLLERS	202	0	364	0		
6	HUNTER PLUS	CHANGAN	153	0	348	0		
7	L200	MITSUBISHI	157	167	321	414	-6,0	-22,5
8	T6	JAC	43	76	220	142	-43,4	54,9
9	HILUX	TOYOTA	89	147	207	388	-39,5	-46,6
10	RICH	DONGFENG	41	0	134	0		
11	TUNLAND	FOTON	40	0	93	0		
12	D-MAX	ISUZU	24	4	45	9	500,0	400,0
13	TUNDRA	TOYOTA	15	29	45	63	-48,3	-28,6
14	POER	GREAT WALL	14	182	36	456	-92,3	-92,1
15	F-SERIES	FORD	12	17	27	32	-29,4	-15,6

3 месяца 2024 года

GREAT WALL POER KINGKONG

1 877 шт., **NEW**

UAZ 2363 PICKUP

993 шт., **57,1%**



JAC T8 PRO

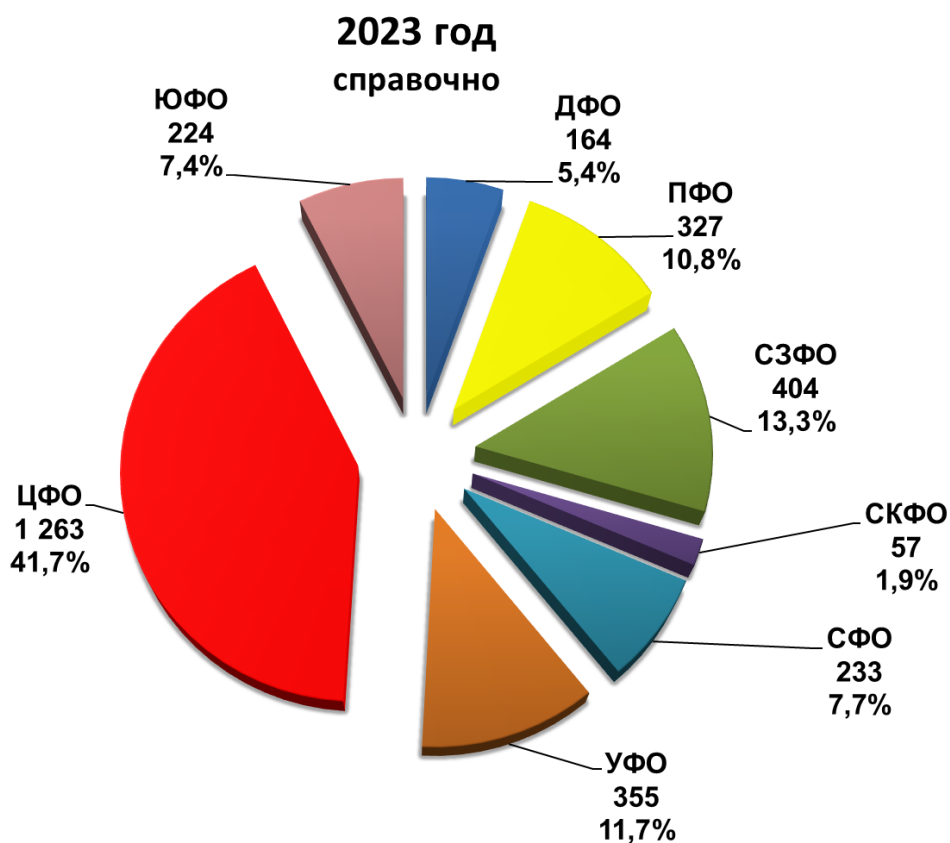
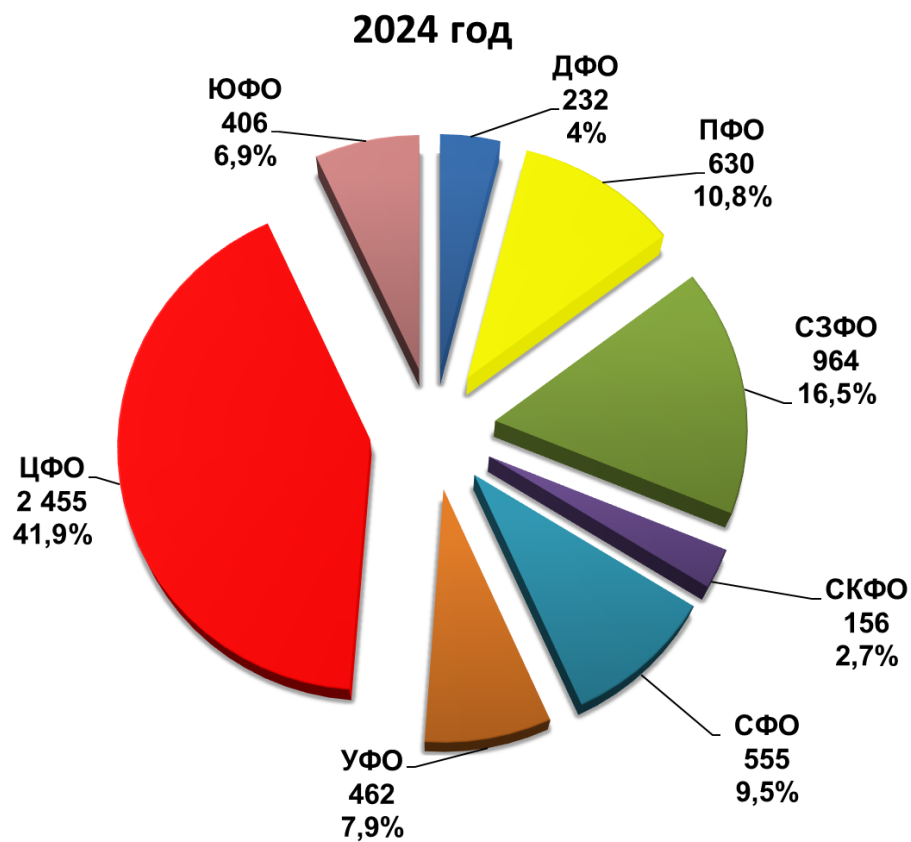
573 шт., **28550%**





ПИКАПЫ

Структура продаж новых пикапов в России за 3 месяца 2024 года по федеральным округам



НАШИ КОНТАКТЫ



ОАО «АСМ-холдинг»

107031, г. Москва, ул. Кузнецкий мост, д. 21/5, под. 6
Договорной отдел: тел: 8 (495) 626-09-44
e-mail: inf@asm-holding.ru

Начальник Аналитического центра – **ВАСИЛИЙ СЕИН**
e-mail: vasein@asm-holding.ru
Telegram: [@marketASM](https://www.instagram.com/marketASM)

Руководитель проекта – **СТЕРЛИКОВ АЛЕКСАНДР**

моб: 8 (905) 747-24-31

e-mail: sterlikov@asm-holding.ru



Сайт: www.asm-holding.ru

Telegram: [@ASMHOLDING](https://www.instagram.com/ASMHOLDING)

ВКонтакте: [oaoasmholding](https://vk.com/oaoasmholding)



Ассоциация «ОАР»

127106, г. Москва, Нововладыкинский проезд 8, стр. 5, а/я 81
тел: 8 (495) 739-70-95
e-mail: info_oar@mail.ru

Советник по международному сотрудничеству – **ЮРИЙ КРАВЦОВ**
e-mail: kravtsov_oar@mail.ru

Сайт: www.oar-info.ru